

Informe del Resultado de la Fiscalización Superior de la Cuenta Pública 2023

GASTO FEDERALIZADO

SEGURIDAD

Fondo de Aportaciones para el Fortalecimiento de los Municipios y de las Demarcaciones Territoriales del Distrito Federal

Marco de Referencia

MR-FORTAMUN

Consulta del Laboratorio de Análisis de Resultados del Gasto Federalizado:

Se invita a **consultar** el laboratorio de Análisis de Resultados del Gasto Federalizado, plataforma interactiva ciudadana para **conocer** los resultados de la fiscalización superior al Gasto Federalizado. En este Laboratorio podrá consultar, comparar y obtener datos estadísticos de una manera ágil, sencilla e interactiva respecto a la asignación, ministración y ejecución de éste y los diversos fondos y programas del gasto federalizado fiscalizados en la revisión de la Cuenta Pública 2023, así como los principales resultados de su fiscalización. Para su consulta, dar click en el vínculo siguiente:

https://www.asf.gob.mx/Section/363_TabCtrlGasto

**Fondo de Aportaciones para el Fortalecimiento de los Municipios y las Demarcaciones
Territoriales del Distrito Federal**

Marco de Referencia

MR-FORTAMUN

Índice

GLOSARIO DE ABREVIATURAS Y ACRÓNIMOS	7
PRESENTACIÓN	9
CAPÍTULO I. ASPECTOS GENERALES	11
Antecedentes	11
Especificaciones generales del FORTAMUN	12
Importancia del FORTAMUN en el Ramo 33	13
El FORTAMUN en el gasto federalizado	14
Tasa Media de Crecimiento Anual (TMCA)	15
Asignación de los recursos del FORTAMUN a las entidades federativas	15
Importancia de los recursos del FORTAMUN en las finanzas municipales	17
CAPÍTULO II. CUESTIONES ESTRATÉGICAS PARA LA FISCALIZACIÓN DEL FORTAMUN	19
Estrategia de Fiscalización	19
Criterios de Selección	19
Objetivo de las Auditorías	19
Procedimientos de Auditoría	19
Marco Jurídico	20
Fundamento Jurídico de la ASF para promover acciones	21
CAPÍTULO III. PRINCIPALES RESULTADOS DE LA FISCALIZACIÓN DEL FORTAMUN	23
Número de Auditorías	23
Alcance de la Fiscalización	23
Acciones Promovidas	23
Monto por Aclarar	24
Principales Observaciones Vinculadas con el Monto por Aclarar	26
Principales Observaciones no Relacionadas con el Monto por Aclarar	27
Disposiciones jurídicas y normativas incumplidas	28
Causa raíz de las irregularidades	29
CAPÍTULO IV. CONCLUSIONES Y RECOMENDACIONES	31
Conclusiones	31
Recomendaciones	31
ANEXOS	33

GLOSARIO DE ABREVIATURAS Y ACRÓNIMOS

ASF

Auditoría Superior de la Federación

AEGF

Auditoría Especial del Gasto Federalizado

CP

Cuenta Pública

CPEUM

Constitución Política de los Estados Unidos Mexicanos

DOF

Diario Oficial de la Federación

FORTAMUN

Fondo de Aportaciones para el Fortalecimiento de los Municipios y las Demarcaciones Territoriales del Distrito Federal

LCF

Ley de Coordinación Fiscal

LDFFFM

Ley de Disciplina Financiera de las Entidades Federativas y los Municipios

LFPRH

Ley Federal de Presupuesto y Responsabilidad Hacendaria

LFRCF

Ley de Fiscalización y Rendición de Cuentas de la Federación

LGCG

Ley General de Contabilidad Gubernamental

PAAF

Programa Anual de Auditorías para la Fiscalización

PEF

Presupuesto de Egresos de la Federación

PEFCF

Promoción del Ejercicio de la Facultad de Comprobación Fiscal

PO

Pliego de Observaciones

PRAS

Promoción de Responsabilidad Administrativa Sancionatoria

PIB

Producto Interno Bruto

R

Recomendaciones

RFP

Recaudación Federal Participable

SA

Solicitud de Aclaración

SHCP

Secretaría de Hacienda y Crédito Público

SNF

Sistema Nacional de Fiscalización

TMCA

Tasa Media de Crecimiento Anual

TESOFE

Tesorería de la Federación

PRESENTACIÓN

El propósito de este documento es brindar una visión general y específica sobre la asignación, distribución, manejo, administración, ejercicio y aplicación de los recursos del Fondo de Aportaciones para el Fortalecimiento de los Municipios y las Demarcaciones Territoriales del Distrito Federal (FORTAMUN), los logros y las debilidades de su gestión, así como los principales resultados de su revisión con motivo de la fiscalización de la Cuenta de la Hacienda Pública Federal del ejercicio fiscal 2023; por ello, la información y los análisis presentados permitirán retroalimentar las estrategias y las políticas públicas para fortalecer la gestión del fondo, e impulsar el desarrollo de las mejores prácticas en la gestión gubernamental y apoyar el cumplimiento eficiente de sus objetivos.

En el capítulo I se indican los antecedentes que dieron origen al fondo, su objetivo, destino, cobertura, principales aspectos normativos y su proceso de gestión, así como la importancia de los recursos en las finanzas públicas de las entidades federativas y en el gasto federalizado, por lo cual se presentará un análisis comparativo en cuanto a la asignación de los recursos en el periodo 2012 a 2023.

Posteriormente, en el capítulo II, se presenta la estrategia de fiscalización de las auditorías realizadas por la Auditoría Superior de la Federación (ASF), de manera particular, las revisiones practicadas al FORTAMUN. En los aspectos por destacar se encuentra el objetivo de las auditorías, los criterios de selección y los procedimientos de auditoría.

En el capítulo III se describen los resultados de las auditorías realizadas; el alcance de la fiscalización; las observaciones formuladas; las acciones promovidas; las principales observaciones con y sin recuperaciones; el detalle de cada concepto de irregularidad; las principales disposiciones jurídicas y normativas incumplidas, asimismo, un análisis de causa raíz de las irregularidades detectadas.

Finalmente, de los aspectos mencionados, se establecen y proponen conclusiones y recomendaciones, a efecto de contribuir al cumplimiento de metas y objetivos, así como coadyuvar a la adecuada gestión de los recursos públicos transferidos por medio del FORTAMUN.

CAPÍTULO I. ASPECTOS GENERALES

Antecedentes

Las finanzas públicas son esenciales para que los gobiernos funcionen adecuadamente y puedan ofrecer a los ciudadanos las políticas públicas que requieren. Las entidades federativas y municipios obtienen recursos propios y transferencias federales que destinan en nómina, salud, educación, adquisiciones, obra pública y otros rubros, con el objetivo de beneficiar a la sociedad.

Uno de los principales pilares del federalismo se centra en una distribución de recursos económicos aceptables y equilibrados entre las entidades federativas, los municipios y las demarcaciones territoriales¹ de la Ciudad de México, principalmente aquellos recursos compensatorios que coadyuvan en el combate a la pobreza.

Las Aportaciones Federales son un mecanismo que utiliza el Gobierno Federal para transferir recursos, condicionando su gasto a la consecución y cumplimiento de los objetivos que establece la Ley de Coordinación Fiscal (LCF). Entre los fondos de Aportaciones Federales se encuentra el Fondo de Aportaciones para el Fortalecimiento de los Municipios y las Demarcaciones Territoriales del Distrito Federal (FORTAMUN).

En 1997, se reformó la LCF incorporando el Capítulo V de las Aportaciones Federales. En el **Artículo 37** de la LCF se mencionaba que el destino de los recursos del FORTAMUN sería para obligaciones financieras y para atención de las necesidades directamente vinculadas con la seguridad pública de sus habitantes.

El FORTAMUN se incorporó en el Presupuesto de Egresos de la Federación (PEF) para el Ejercicio Fiscal de 1998, como parte del Ramo 33 “Aportaciones Federales para Entidades Federativas y Municipios”, con un presupuesto de 6,732.1 mdp (6.8% del total del ramo 33). La administración del Ramo estuvo a cargo de la Secretaría de Hacienda y Crédito Público (SHCP). Se asignaron recursos a los municipios para fortalecer el federalismo contenido en el **Artículo 115** de la Constitución Política de los Estados Unidos Mexicanos (CPEUM). El nombre del fondo original era “Fondo de Aportaciones para el Fortalecimiento de los Municipios y del Distrito Federal”.

En el PEF 2001 se cambió el nombre del fondo al actual FORTAMUN, para incluir a las demarcaciones territoriales del Distrito Federal. Se presupuestaron 19,539.1 mdp, que representaron el 9.8% del total del Ramo 33.

En diciembre de 2007, se reformó el **Artículo 37** de la LCF y se incorporó el pago de derechos y aprovechamientos por conceptos de agua como un destino de gasto adicional. Asimismo, se reformó el **Artículo 51** de la LCF para que los recursos del FORTAMUN puedan afectarse como

¹ A partir del 1 de octubre de 2018, se denominan “alcaldías”.

Fondo de Aportaciones para el Fortalecimiento de los Municipios y las Demarcaciones Territoriales del Distrito Federal 2023

garantía del cumplimiento de sus obligaciones de pago de derechos y aprovechamientos por concepto de agua. En el PEF 2008, al FORTAMUN se le asignaron 39,251.5 mdp (10.6% del total del Ramo 33).

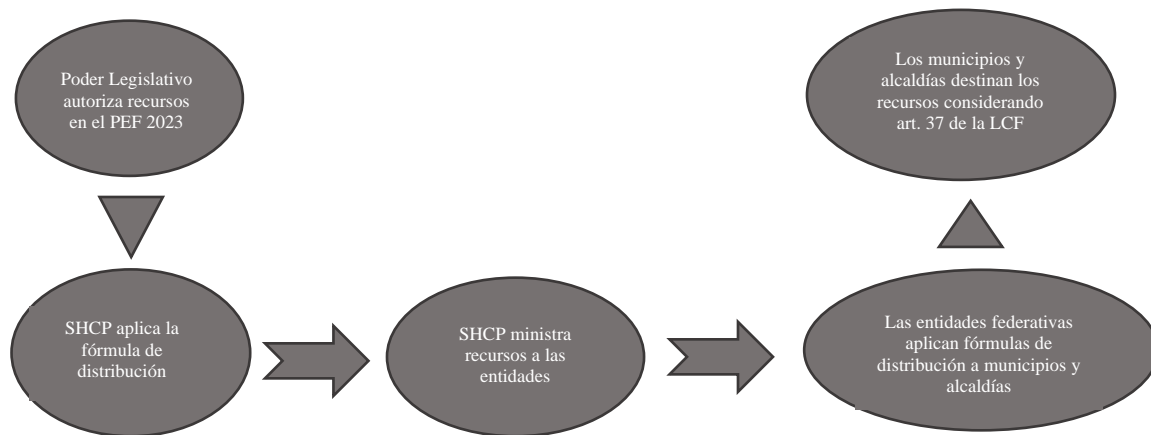
En diciembre de 2013, se reformó el **Artículo 37** de la LCF y se incorporaron las descargas de aguas residuales, la modernización de los sistemas de recaudación locales y el mantenimiento de infraestructura como destinos de gasto adicionales. En el PEF 2014, al FORTAMUN se le asignaron 58,666.2 mdp (10.8% del total del Ramo 33).

Desde 2014 a la fecha, el FORTAMUN no ha tenido modificaciones normativas y se ha mantenido como una de las principales fuentes de financiamiento de los municipios y alcaldías de la Ciudad de México.

Especificaciones generales del FORTAMUN

El FORTAMUN tiene como objetivo principal fortalecer el presupuesto y capacidad de respuesta de los municipios y las alcaldías. Los recursos del fondo se incluyen en el PEF por un monto equivalente al 2.5623% de la Recaudación Federal Participable (RFP) estimada. La SHCP es responsable del cálculo de la distribución y entero de los recursos a las entidades federativas. Las entidades federativas, a su vez, realizan el cálculo de la distribución y entero de los recursos a los municipios y alcaldías, los cuales ejercen los recursos con base en el **Artículo 37** de la LCF, como se muestra a continuación:

DIAGRAMA DE FLUJO DE LOS RECURSOS DEL FORTAMUN



FUENTE: Elaborado por la ASF, con lo establecido en los artículos 36, 37 y 38 de la LCF.

La distribución de recursos para cada entidad federativa depende de la fórmula siguiente:

$$\text{Monto asignado a cada entidad federativa (sin incluir Ciudad de México)} = \left[\frac{\text{Recaudación Federal Participable estimada} \times 2.35\%}{\text{Población total en municipios del país}} \right] \times \text{Proporción de población de la entidad federativa}$$

y

$$\text{Monto asignado a la Ciudad de México} = \text{Recaudación Federal Participable estimada} \times 0.2123\%$$

Las entidades federativas deben publicar en sus respectivos Periódicos Oficiales las variables y fórmulas utilizadas para determinar los montos que correspondan a cada municipio o alcaldía por concepto del FORTAMUN, así como el calendario de ministraciones, a más tardar el 31 de enero de cada año.

El FORTAMUN se debe destinar² prioritariamente a:

- Obligaciones financieras
- Pago de derechos y aprovechamientos por concepto de agua
- Descargas de aguas residuales
- Modernización de los sistemas de recaudación locales
- Mantenimiento de infraestructura
- Atención de las necesidades directamente vinculadas con la seguridad pública de sus habitantes

Importancia del FORTAMUN en el Ramo 33

El FORTAMUN, con un monto ejercido de 113,676.8 mdp y una importancia relativa del 11.9% del Ramo 33, fue el tercer fondo con el que más recursos se ejercieron en dicho Ramo durante 2023. El Fondo de Aportaciones para la Nómina Educativa y Gasto Operativo (FONE) con 486,225.3 mdp (50.9%) y el Fondo de Aportaciones para los Servicios de Salud (FASSA) con 127,088.2 mdp (13.3%) tuvieron una mayor importancia que el FORTAMUN dentro del Ramo General 33.

DISTRIBUCIÓN DE LOS RECURSOS DEL RAMO GENERAL 33
CUENTA PÚBLICA 2023
(Millones de pesos)

Programa	Ejercido	%
Total del Ramo General 33	954,445.6	100.0
Fondo de Aportaciones para la Nómina Educativa y Gasto Operativo	486,225.3	50.9
Fondo de Aportaciones para los Servicios de Salud	127,088.2	13.3
Fondo de Aportaciones para el Fortalecimiento de los Municipios y de las Demarcaciones Territoriales del Distrito Federal	113,676.8	11.9
Fondo de Aportaciones para la Infraestructura Social	112,170.0	11.8
Fondo de Aportaciones para el Fortalecimiento de las Entidades Federativas	62,127.6	6.5
Fondo de Aportaciones Múltiples	36,000.0	3.8
Fondo de Aportaciones para la Seguridad Pública de los Estados y del Distrito Federal	8,650.0	0.9
Fondo de Aportaciones para la Educación Tecnológica y de Adultos	8,507.6	0.9

FUENTE: Elaborado por la ASF, con datos de la Cuenta de la Hacienda Pública Federal 2023.

NOTA: Las sumas pueden no coincidir debido al redondeo de las cifras.

² Art. 37 de la LCF.

El FORTAMUN en el gasto federalizado

El gasto federalizado se compone de los recursos federales transferidos a las entidades federativas, municipios y demarcaciones territoriales de la Ciudad de México a través de dos vías: la primera se refiere a las Participaciones Federales, las cuales son de libre administración hacendaria, y la segunda corresponde al gasto federalizado programable o condicionado al cumplimiento de objetivos específicos, el cual se divide en aportaciones federales, subsidios y convenios, cuyo objetivo es apoyar el financiamiento de las estrategias, programas y planes de desarrollo de los gobiernos locales. De acuerdo con lo anterior, los recursos del gasto federalizado programable son transferidos a los gobiernos locales conforme a las modalidades siguientes:

MODALIDADES DE TRANSFERENCIA DE LOS RECURSOS DEL GASTO FEDERALIZADO PROGRAMABLE A LAS ENTIDADES FEDERATIVAS



FUENTE: Elaborado por la ASF, con el Presupuesto de Egresos de la Federación para el ejercicio fiscal 2023.

El FORTAMUN es parte de las aportaciones federales, que son los recursos que se han descentralizado a los estados, municipios y demarcaciones territoriales de la Ciudad de México, que tienen el propósito de fortalecer sus presupuestos y capacidad de respuesta, atender las demandas de gobierno en temas estratégicos y prioritarios en materia de educación, salud, infraestructura social, seguridad pública, fortalecimiento financiero, programas alimenticios, asistencia social, infraestructura educativa, entre otros.

En la Cuenta Pública 2023, el gasto federalizado ejercido ascendió a 2,400,381.6 mdp, de los cuales, las aportaciones federales representaron el 41.7% con un importe de 1,001,744.4 mdp. Asimismo, se ejercieron recursos del FORTAMUN por 113,676.8 mdp, que significaron el 4.7% del gasto federalizado, el 9.1% del gasto federalizado programable, el 11.3% respecto de las aportaciones federales y el 11.9% respecto de los recursos transferidos mediante el Ramo 33, tal como se muestra a continuación:

Fondo de Aportaciones para el Fortalecimiento de los Municipios y las Demarcaciones Territoriales del Distrito Federal 2023

IMPORTANCIA DEL FORTAMUN RESPECTO DEL GASTO FEDERALIZADO, APORTACIONES Y RAMO GENERAL 33
CUENTA PÚBLICA 2023
(Millones de pesos y porcentajes)

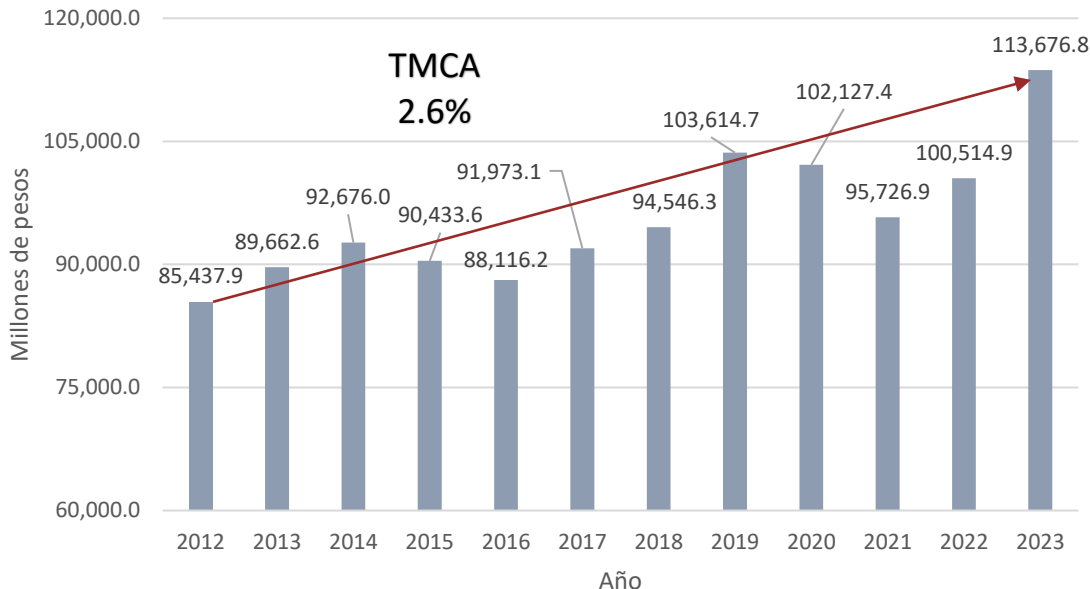
CONCEPTO	Ejercido 2023	Vs. Gasto Federalizado (%)	Vs. Gasto Federalizado Programable (%)	Vs. Aportaciones Federales (%)	Vs. Ramo General 33 (%)
Gasto Federalizado	2,400,381.6	100.0			
Gasto Federalizado programable	1,251,466.8	52.1	100.0		
Aportaciones Federales	1,001,744.4	41.7	80.0	100.0	
Ramo General 33	954,445.6	39.8	76.3	95.3	100.0
FORTAMUN	113,676.8	4.7	9.1	11.3	11.9

FUENTE: Elaborado por la ASF, con datos de la Cuenta de la Hacienda Pública Federal del año 2023.

Tasa Media de Crecimiento Anual (TMCA)

Con base en las Cuentas Públicas de 2012-2023, los recursos ejercidos del FORTAMUN por lo general **han tenido incrementos reales cada año, excepto por las caídas en 2015, 2016, 2020 y 2021 (2.4%, 2.6%, 1.4% y 6.3%, respectivamente)**. En 2023, el incremento real fue de 13.1% respecto al año anterior. Este comportamiento influyó en que la Tasa Media de Crecimiento Anual (TMCA) del importe ejercido por el FORTAMUN de 2012 a 2023 sea de 2.6%, en términos reales, como se muestra en el cuadro siguiente:

RECURSOS EJERCIDOS DEL FORTAMUN
TASA MEDIA DE CRECIMIENTO ANUAL
CUENTAS PÚBLICAS 2012 A 2023
(Millones de pesos de 2023)



FUENTE: Elaborado por la ASF, con datos de la Cuenta de la Hacienda Pública Federal de 2012 a 2023.

NOTA: Deflactado con el índice de precios implícito del Producto Interno Bruto del INEGI.

Asignación de los recursos del FORTAMUN a las entidades federativas

La RFP incluye los ingresos tributarios más representativos del gobierno federal, como el Impuesto Sobre la Renta (ISR), el Impuesto al Valor Agregado (IVA) y el Impuesto Especial Sobre la Producción

Fondo de Aportaciones para el Fortalecimiento de los Municipios y las Demarcaciones Territoriales del Distrito Federal 2023

y Servicios (IEPS), así como los derechos sobre hidrocarburos y minería, entre otros. En la LCF se propone un porcentaje de la RFP como referencia para asignar recursos en el PEF a algunos fondos de Aportaciones Federales, como el FORTAMUN. El 2.5294% de la RFP estimada se destina al Fondo de Aportaciones para la Infraestructura Social. El 1.4% de la RFP estimada se destina al Fondo de Aportaciones para el Fortalecimiento de las Entidades Federativas. El 0.814% de la RFP estimada se destina al Fondo de Aportaciones Múltiples. El 2.5623% de la RFP estimada se destina al FORTAMUN. En la Ley de Ingresos de la Federación (LIF) para el Ejercicio Fiscal de 2023, se estimó una RFP de 4,443,267.5 mdp.

La distribución de los recursos del FORTAMUN se muestra a continuación:

RECURSOS EJERCIDOS POR EL FORTAMUN
CUENTA PÚBLICA 2023
(Millones de pesos y porcentajes)

Entidad Federativa	Monto ejercido en 2023	%
Total	113,676.8	100.0
Estado de México	15,147.0	13.3
Ciudad de México	9,401.3	8.3
Jalisco	7,447.5	6.6
Veracruz de Ignacio de la Llave	7,140.6	6.3
Puebla	5,844.2	5.1
Guanajuato	5,481.3	4.8
Nuevo León	5,265.9	4.6
Chiapas	4,975.3	4.4
Michoacán de Ocampo	4,299.9	3.8
Oaxaca	3,698.1	3.3
Baja California	3,318.1	2.9
Chihuahua	3,314.3	2.9
Guerrero	3,144.2	2.8
Tamaulipas	3,142.3	2.8
Coahuila de Zaragoza	2,855.0	2.5
Hidalgo	2,761.1	2.4
Sinaloa	2,689.4	2.4
Sonora	2,618.1	2.3
San Luis Potosí	2,500.0	2.2
Querétaro	2,149.7	1.9
Tabasco	2,132.1	1.9
Yucatán	2,071.1	1.8
Morelos	1,741.4	1.5
Quintana Roo	1,668.0	1.5
Durango	1,635.3	1.4
Zacatecas	1,431.5	1.3
Aguascalientes	1,288.8	1.1
Tlaxcala	1,198.2	1.1
Nayarit	1,091.5	1.0
Campeche	824.9	0.7
Baja California Sur	731.6	0.6
Colima	669.0	0.6

FUENTE: Elaborado por la ASF, con datos de la Cuenta de la Hacienda Pública Federal 2023.

NOTA 1: La suma de los parciales puede variar debido al redondeo de las cifras.

NOTA 2: Montos ejercidos que incluyen reintegros a la TESOFE antes de la publicación de la Cuenta Pública 2023.

El Estado de México fue la entidad federativa que más recursos ejerció por el FORTAMUN en 2023 (15,147.0 mdp que correspondieron al 13.3% del total nacional). Seguido por la Ciudad de México, Jalisco y Veracruz de Ignacio de la Llave que ejercieron 9,401.3 mdp (8.3%), 7,447.5 mdp (6.6%) y 7,140.6 mdp (6.3%), respectivamente, del total del FORTAMUN. Colima, Baja California Sur y Campeche ejercieron cada una menos del 1% del total del FORTAMUN en 2023. Estas entidades federativas ejercieron 669.0 mdp, 731.6 mdp y 824.9 mdp, respectivamente. Los 10 estados que más recursos ejercieron representaron el 60.5% del total (68,701.1 mdp). En cambio, los 10 estados que menos recursos ejercieron representaron el 10.8% del total (12,280.2 mdp).

Importancia de los recursos del FORTAMUN en las finanzas municipales

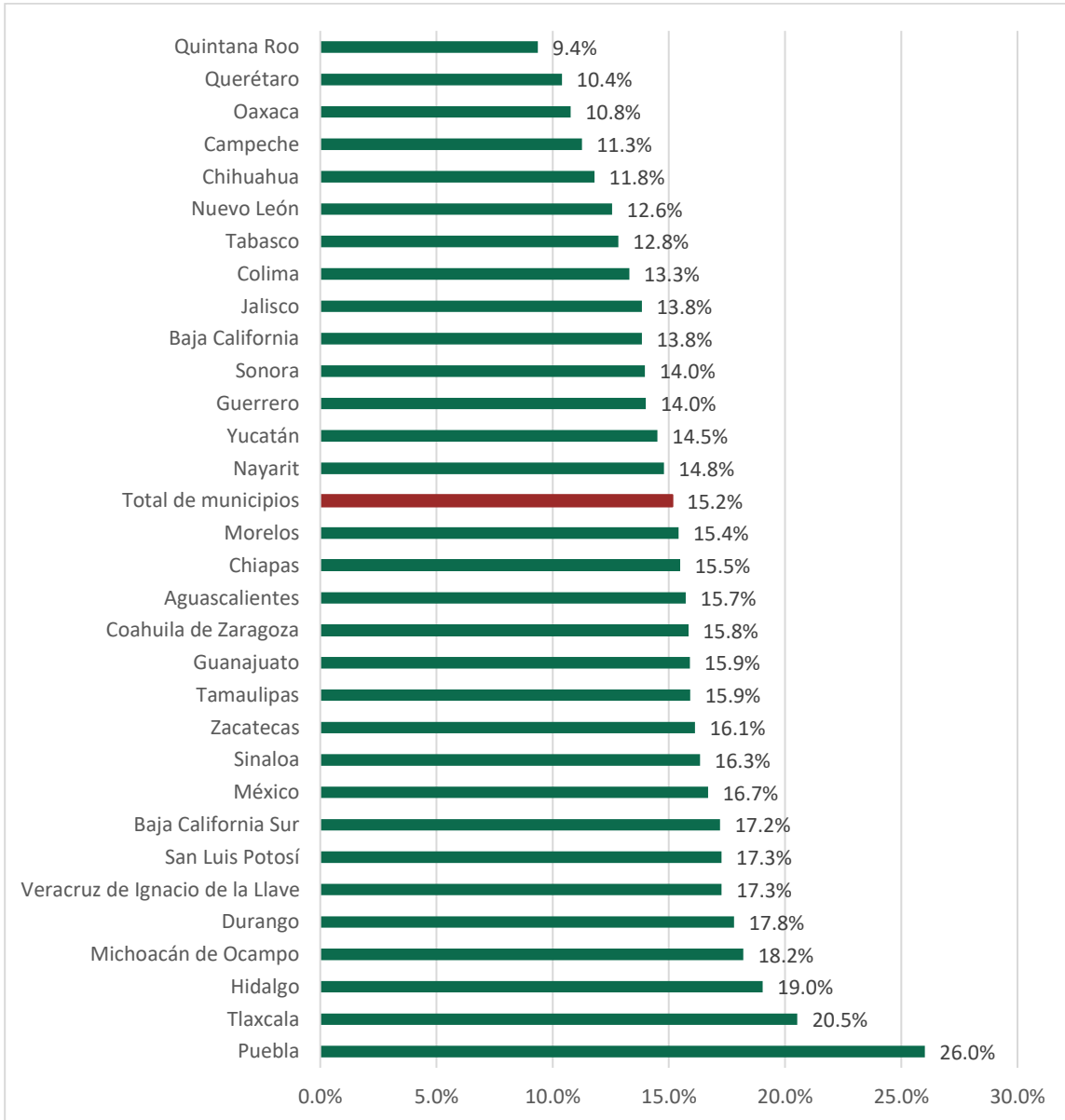
El FORTAMUN representó el 15.2% de los ingresos totales de los municipios (688,142.5 mdp)³. En los municipios de Puebla y Tlaxcala, el FORTAMUN aportó el 26.0% y 20.5% de sus ingresos totales, de manera respectiva; por el contrario, en los municipios de Quintana Roo, Querétaro y Oaxaca, el FORTAMUN fue menos significativo con el 9.4%, 10.4% y 10.8%, respectivamente.

La representatividad del FORTAMUN, respecto de los ingresos totales de los municipios, agrupados por entidad federativa, se exhibe en la siguiente gráfica:

³ Para una mejor comparación, no se incluyen a las alcaldías de la Ciudad de México debido a que sus finanzas están centralizadas.

Fondo de Aportaciones para el Fortalecimiento de los Municipios y las Demarcaciones Territoriales del Distrito Federal 2023

**REPRESENTATIVIDAD DEL FORTAMUN SOBRE LOS INGRESOS TOTALES DE LOS MUNICIPIOS
AGRUPADOS POR ENTIDAD FEDERATIVA
CUENTA PÚBLICA 2023
(Porcentaje)**



FUENTE: Elaborado por la ASF, con datos del INEGI. “Estadísticas de finanzas públicas estatales y municipales”, de la Secretaría de Hacienda y Crédito Público. “Estadísticas Oportunas de Finanzas Públicas” y de la Cuenta de la Hacienda Pública Federal 2023.

NOTA: Para una mejor comparación, no se incluyen a las alcaldías de la Ciudad de México debido a que sus finanzas están centralizadas.

CAPÍTULO II. CUESTIONES ESTRATÉGICAS PARA LA FISCALIZACIÓN DEL FORTAMUN

Estrategia de Fiscalización

Para la revisión del FORTAMUN de la Cuenta Pública 2023, la estrategia de fiscalización definida por la ASF consideró la verificación puntual de actos en particular, tales como las adquisiciones de bienes o servicios, la realización de obras públicas o el pago de servicios personales, cuya fuente de financiamiento fueron los recursos del FORTAMUN 2023; su revisión comprende toda la gestión del ejercicio de ese recurso, es decir, desde el proceso de adjudicación (licitación, invitación a cuando menos tres o adjudicación directa) hasta la entrega del bien o servicio y su efectivo uso.

Criterios de Selección

El FORTAMUN es el tercer fondo con más recursos del Ramo 33, que en la Cuenta Pública 2023 representó el 4.7% del gasto federalizado, el 9.1% del gasto federalizado programable, el 11.3% respecto de las aportaciones federales y el 11.9% respecto de los recursos transferidos mediante el Ramo 33.

En ese sentido, por su nivel de importancia en el gasto federalizado, la estrategia de fiscalización de ese objeto considera la revisión de 470 municipios y alcaldías de las entidades federativas, en función de ser recursos de cobertura nacional; de los cuales 423 son en modalidad presencial y 47 por medios electrónicos.

Objetivo de las Auditorías

Fiscalizar que las operaciones financiadas con recursos del FORTAMUN, se realizaron de conformidad con lo dispuesto en la LCF, en el PEF y demás disposiciones jurídicas aplicables.

Procedimientos de Auditoría

Como parte de la estrategia de fiscalización a las operaciones seleccionadas financiadas con el FORTAMUN de la Cuenta Pública 2023 en los municipios y alcaldías, se efectuaron los procedimientos de auditoría siguientes:

- **Registro e Información Financiera de las Operaciones.** Verificar que el municipio o alcaldía dispone de los registros contables y presupuestales específicos del egreso de los procesos a fiscalizar seleccionados correspondientes a los recursos del FORTAMUN 2023 y que las operaciones se financiaron desde la cuenta bancaria específica del fondo.

Y, según la información de cada municipio o alcaldía, alguno de estos tres procedimientos:

- **Servicios Personales.** Verificar que los servicios personales pagados con los recursos del fondo contaron con las nóminas, la plantilla autorizada en la entidad fiscalizada y, en su caso, del

personal eventual, y que no se realizaron pagos superiores a los establecidos en el tabulador autorizado.

- **Adquisiciones, Arrendamientos y/o Servicios.** Verificar que las adquisiciones, arrendamientos y/o servicios seleccionados para revisión, se adjudicaron y contrataron conforme a la normativa aplicable, asimismo, verificar que los contratos seleccionados contaron con la documentación comprobatoria del gasto y/o con los entregables conforme a las especificaciones, plazos y cantidades pactadas y en caso contrario, verificar que se aplicaron las penas convencionales.
- **Obra Pública.** Verificar que las obras públicas y servicios relacionados con las mismas seleccionados para revisión, se adjudicaron y contrataron conforme a la normativa aplicable, asimismo, verificar que las obras públicas y servicios relacionados con la misma de los contratos seleccionados para revisión contaron con la documentación comprobatoria del gasto, y/o con los entregables conforme a las especificaciones, plazos y cantidades pactadas y de ser el caso, verificar que por incumplimiento de los contratos se hicieron efectivas las garantías, sanciones económicas y/o penas convencionales respectivas o que se contó con el convenio modificatorio correspondiente.

Marco jurídico

La revisión de operaciones financiadas con los recursos del FORTAMUN se realizaron de conformidad con las disposiciones jurídicas que la sustentan, entre las que se encuentran las siguientes:

- 1) Constitución Política de los Estados Unidos Mexicanos
- 2) Ley Federal de Presupuesto y Responsabilidad Hacendaria
- 3) Ley de Disciplina Financiera de las Entidades Federativas y los Municipios
- 4) Código Fiscal de la Federación
- 5) Ley General de Contabilidad General
- 6) Ley de Fiscalización y Rendición de Cuentas de la Federación
- 7) Ley de Coordinación Fiscal
- 8) Ley de Obras Públicas y Servicios Relacionados con las Mismas
- 9) Ley de Adquisiciones, Arrendamientos y Servicios del Sector Público
- 10) Ley General de Responsabilidades Administrativas
- 11) Ley Federal de Competencia Económica
- 12) Ley General de Sociedades Mercantiles
- 13) Reglamento de la Ley Federal de Presupuesto y Responsabilidad Hacendaria

14) Otras disposiciones federales y locales de carácter general o específico

Fundamento Jurídico de la ASF para promover acciones

Las facultades de la Auditoría Superior de la Federación para promover las acciones que resultaron de las auditorías practicadas encuentran su sustento jurídico en las disposiciones siguientes:

- A) Artículo 79, fracciones II, párrafo tercero, y IV, de la Constitución Política de los Estados Unidos Mexicanos.
- B) Artículos 10, fracción I, 14, fracción III, 15, 17, fracción XV, 36, fracción V, 39, 40, de la Ley de Fiscalización y Rendición de Cuentas de la Federación.

CAPÍTULO III. PRINCIPALES RESULTADOS DE LA FISCALIZACIÓN DEL FORTAMUN

Número de Auditorías

Para la revisión de la Cuenta Pública 2023, la ASF practicó directamente 470 auditorías a operaciones seleccionadas financiadas con el FORTAMUN en el mismo número de municipios y alcaldías.

Alcance de la Fiscalización

En el ámbito municipal, bajo el nuevo modelo de auditoría implementado, en la mayoría de los casos, el universo de fiscalización se focalizó a la gestión y ejecución de los recursos de conceptos seleccionados de los diversos capítulos de gasto; o bien como ya se señaló, en menor medida, en la totalidad de los recursos recibidos en ciertos municipios y alcaldías.

Lo anterior, determinó que el universo de fiscalización ascendiera a 9,499.1 mdp, que equivale a una representatividad del 100% de los conceptos de fiscalización seleccionados; es decir, en este tipo de auditorías, el importe de universo seleccionado y muestra auditada fue el mismo, toda vez que se revisó la totalidad de dicho universo seleccionado.

El detalle por municipio se encuentra en el Anexo I del documento.

Acciones Promovidas

Como resultado de las auditorías realizadas en la Cuenta Pública 2023 al FORTAMUN se determinaron 1,332 resultados con observaciones, de los cuales, 267 fueron solventados antes de la emisión de los Informes Individuales de Auditoría y 1,065 resultados se encuentran pendientes de solventar o atender.

De los 1,065 resultados con observaciones pendientes de solventar o de atender, se generaron 1,132 acciones, las cuales se integraron por 580 Promociones de Responsabilidad Administrativa Sancionatoria (PRAS)⁴, 397 Pliegos de Observaciones (PO) y 155 Solicitudes de Aclaración (SA), tal como se observa en el gráfico siguiente⁵:

⁴ De los cuales 120 son PRAS-ASF-DGI, que son dirigidas a la Dirección General de Investigación dentro de la ASF por considerarse de magnitud grave debido principalmente a posibles colusiones en contrataciones públicas que tengan beneficios indebidos conforme al artículo 70 de la Ley General de Responsabilidades Administrativas.

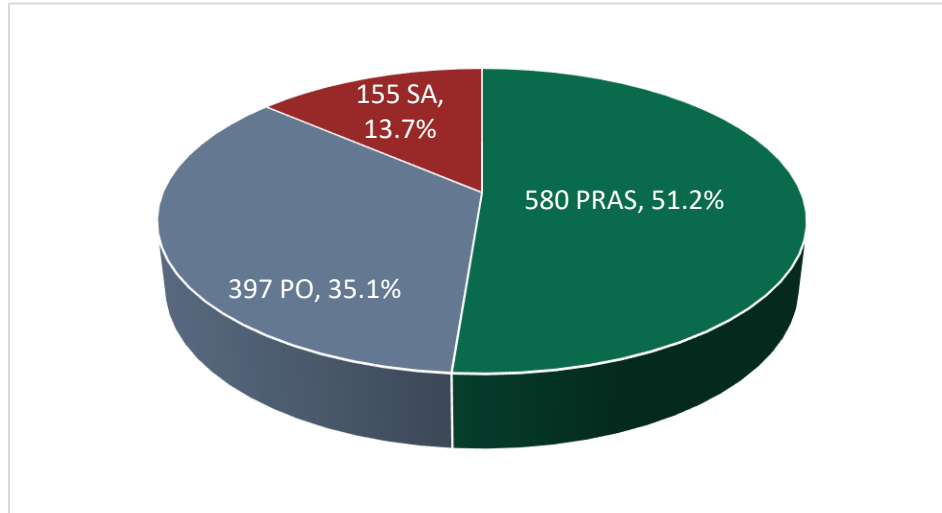
⁵ PRAS. La ASF promueve, ante las instancias internas de control competentes, las presuntas acciones u omisiones que pudieran implicar una responsabilidad administrativa.

PO. La ASF determinará en cantidad líquida los daños o perjuicios, o ambos a la Hacienda Pública Federal o, en su caso, al patrimonio de los entes públicos.

SA. La ASF requerirá a las entidades fiscalizadas que presenten información adicional para atender las observaciones que se hayan realizado.

Fondo de Aportaciones para el Fortalecimiento de los Municipios y las Demarcaciones Territoriales del Distrito Federal 2023

FONDO DE APORTACIONES PARA EL FORTALECIMIENTO DE LOS MUNICIPIOS
Y DE LAS DEMARCACIONES TERRITORIALES DEL DISTRITO FEDERAL
ACCIONES PROMOVIDAS
CUENTA PÚBLICA 2023
(Número y porcentajes)



FUENTE: Elaborado por la ASF, con base en los Informes de Auditoría de la Cuenta Pública 2023.

El detalle por municipio se encuentra en el Anexo II del documento.

Montos por Aclarar

Los montos por aclarar son la cuantificación económica de las observaciones determinadas en el marco de la revisión de la Cuenta Pública efectuada por la ASF, de las que, con motivo de la promoción efectuada por este Órgano de Fiscalización Superior, en caso de no reintegrarse o justificarse en el desarrollo de la auditoría, se determinan montos por aclarar.

De esta manera, estos montos y observaciones son comunicados a las entidades fiscalizadas, en términos de los artículos 79 de la CPEUM y 39 de la LFRCF, para que en un plazo de 30 días hábiles se presente la información y se realicen las consideraciones que estime pertinentes.

En tal virtud, las observaciones y sus montos asociados se encuentran sujetas al proceso de seguimiento, por lo que debido a la información y consideraciones que en su caso proporcione la entidad fiscalizada podrán atenderse o no, solventarse o generar la acción superveniente que corresponda de conformidad con el marco jurídico que regule la materia.

De las auditorías practicadas a los municipios, como entidades fiscalizadas, 410 de los 470 registraron observaciones con posible impacto económico, con un monto total por aclarar de 4,263.8 mdp, los cuales se conformaron de SA del orden de 1,702.9 mdp (39.9%) y de 2,560.9 mdp (60.1%) asociados a PO. El importe relacionado con PO se concentró en 28.6% en los municipios de Jalisco y el Estado de México con 389.4 mdp y 341.9 mdp, respectivamente. Por su parte, la suma de

Fondo de Aportaciones para el Fortalecimiento de los Municipios y las Demarcaciones Territoriales del Distrito Federal 2023

los importes asociados a SA de los municipios del Estado de México, Chihuahua y Baja California con 352.0 mdp, 300.3 mdp y 274.2 mdp, respectivamente, representaron el 54.4% del total de ese concepto.

De manera particular, los municipios del Estado de México, Jalisco, Chihuahua y Nuevo León registraron montos por aclarar (PO y SA) de 694.0 mdp, 431.2 mdp, 418.2 mdp y 342.6 mdp de manera respectiva; asimismo, de forma conjunta, concentraron el 44.2% del total, lo que equivale a poco más de 44 de cada 100 pesos por aclarar.

En la fiscalización de los recursos del FORTAMUN, correspondientes a la Cuenta Pública 2023, la muestra auditada fue de 4,263.8 mdp, que representaron el 100.0% del universo fiscalizado (4,263.8 mdp). Asimismo, las observaciones determinadas por aclarar de 4,263.8 mdp representaron el 44.9% de la muestra.

Al examinar los resultados del indicador monto por aclarar/muestra auditada de los municipios y alcaldías agrupados por entidad federativa, se encontró que fue para Sonora del 93.3%, para Zacatecas del 92.0%, para Guerrero del 85.3% y para Aguascalientes del 85.3%, los cuales exceden en al menos 1.9 veces el indicador nacional de 44.9%, lo que sugiere que hay una mala calidad de la gestión de los recursos de la Participaciones Federales a Municipios.

El detalle por municipio se encuentra en el Anexo I del documento.

Principales Observaciones Vinculadas con el Monto por Aclarar

El monto por aclarar es un elemento fundamental en la fiscalización realizada por la ASF, por lo que es importante identificar el concepto de irregularidad, ya que esto permite referenciar las áreas de oportunidad para una adecuada utilización de los recursos.

Respecto al total por aclarar, la falta de documentación comprobatoria de las erogaciones o que no reúne requisitos fiscales con 1,681.1 mdp significó el 39.4%. La falta de autorización o justificación de las erogaciones con 1,414.7 mdp, representó el 33.2% del total. La falta de comprobación de los recursos para los fines que fueron establecidos en la normativa con 921.7 mdp significó el 21.6%. Los demás conceptos de irregularidad concentraron el 5.8% con 246.3 mdp, como se indica a continuación:

FONDO DE APORTACIONES PARA EL FORTALECIMIENTO DE LOS MUNICIPIOS Y DE LAS DEMARCACIONES TERRITORIALES
DEL DISTRITO FEDERAL
MONTO POR ACLARAR POR CONCEPTO DE IRREGULARIDAD
CUENTA PÚBLICA 2023
(Millones de pesos)

Concepto de irregularidad	Total	%
TOTAL	4,263.8	100.0
Falta de documentación comprobatoria de las erogaciones o que no reúne requisitos fiscales	1,681.1	39.4
Falta de autorización o justificación de las erogaciones	1,414.7	33.2
Falta de comprobación de los recursos para los fines que fueron establecidos en la normativa	921.7	21.6

Fondo de Aportaciones para el Fortalecimiento de los Municipios y las Demarcaciones Territoriales del Distrito Federal 2023

Otros	246.3	5.8
-------	-------	-----

FUENTE: Elaborado con base en los Informes de Auditoría de la Cuenta Pública 2023.

NOTA 1: La suma de los parciales puede no coincidir debido al redondeo de las cifras.

En las entidades federativas, los principales conceptos de irregularidad se comportaron de la siguiente manera:

- ✓ La falta de documentación comprobatoria de las erogaciones o que no reúne requisitos fiscales por 1,681.1 mdp (39.4% del total), de los cuales 519.0 mdp correspondieron a PO y 1,162.0 mdp a SA; al respecto, el Municipio de Juárez, Chihuahua, con 294.1 mdp; el Municipio de Tijuana, Baja California, con 274.2 mdp; y el Municipio de Tultitlán, Estado de México, con 131.9 mdp concentraron el 41.7% del total. Entre 156 municipios concentraron el restante 58.3% con 980.8 mdp por aclarar por este concepto de irregularidad.
- ✓ La falta de autorización o justificación de las erogaciones con 1,414.7 mdp (33.2% del total), de los cuales 975.6 mdp correspondieron a PO y 439.1 mdp a SA; al respecto, el Municipio de Zapopan, Jalisco, con 246.1 mdp y el Municipio de Huixquilucan, Estado de México, con 181.1 mdp concentraron el 30.2% del total. Entre 183 municipios concentraron el restante 69.8% con 987.5 mdp por aclarar por este concepto de irregularidad.
- ✓ La falta de comprobación de los recursos para los fines que fueron establecidos en la normativa representó un importe por aclarar de 921.7 mdp (21.6% del total), de los cuales 909.8 mdp correspondieron a PO y 11.9 mdp a SA; al respecto, el Municipio de Linares, Nuevo León, con 77.1 mdp; el Municipio de Pinos, Zacatecas, con 63.8 mdp; y el Municipio de Ciénega de Flores, Nuevo León, con 62.6 mdp concentraron el 22.1% del total. Entre 68 municipios concentraron el restante 77.9% con 718.3 mdp por aclarar por este concepto de irregularidad.
- ✓ Otros conceptos de irregularidad concentraron el 5.8% con 246.3 mdp.

Principales Observaciones no Relacionadas con el Monto por Aclarar

Un aspecto importante, detectado en las auditorías realizadas corresponde a las observaciones que no se vinculan directamente con el monto por aclarar, pero que denotan alguna insuficiencia, debilidad o deficiencia en los procesos administrativos y sistemas de control o, en su caso, incumplimientos normativos que afectan la calidad de la gestión del ramo.

Entre las principales irregularidades encontradas durante la revisión del FORTAMUN se encuentran aquellas relacionadas con:

- 1) **Inadecuada integración, control y resguardo de expedientes.** Por no proporcionar la información del ejercicio y destino de los recursos; por realizar una deficiente integración de los contratos; por no contar con la suficiencia presupuestal, el dictamen técnico y económico, la constancia de inscripción al padrón de proveedores o la garantía de cumplimiento.
- 2) **Deficiencias en el proceso de adquisición o adjudicaciones fuera de norma.** Por presentar contratos sin la firma del representante legal de la empresa contratada; por existir vínculos entre personas que desempeñan o desempeñaron un cargo o comisión en el servicio público y un socio con la empresa contratada; por no vigilar el cumplimiento de los importes máximos autorizados para los procedimientos de invitación restringida.
- 3) **Deficiencias en el proceso de contratación o adjudicaciones fuera de norma.** Por no validar aspectos como el precio, el objeto y el plazo de ejecución; por no presentar las solicitudes de cotizaciones de concursantes; por no presentar la investigación de mercado.
- 4) **Falta de documentación comprobatoria de las erogaciones o que no reúne requisitos fiscales.** Por no proporcionar la información del ejercicio y destino de los recursos del FORTAMUN; por no detallar en el tabulador con el que realizaron los pagos de las percepciones ordinarias y extraordinarias.
- 5) **Incumplimientos de la normativa en materia de adquisiciones, arrendamientos y servicios.** Por no presentar la documentación que justifique, fundamente y motive la excepción a la licitación pública; por realizar una deficiente revisión de la documentación presentada; por no asegurarse de integrar y formalizar debidamente los contratos.
- 6) **Incumplimientos de la normativa en materia de obra pública y servicios relacionados con la misma.** Por no formalizar el acta de entrega recepción; por no proporcionar la documentación relacionada con las etapas de programación, adjudicación y contratación.
- 7) **Otras irregularidades.** Por falta o inadecuada formalización de contratos o convenios; por falta de autorización o justificación de las erogaciones; por falta de apertura y manejo de una cuenta bancaria específica y productiva de los recursos ministrados y sus productos financieros; por falta, extemporaneidad o inconsistencias en la presentación de información financiera; por incumplimientos de la normativa aplicable a los sistemas de información y registro; por falta, insuficiencia o entrega extemporánea o inadecuada formalización de garantías de anticipo, cumplimiento, vicios ocultos; por incumplimientos de la normativa en materia de servicios personales; por falta de comprobación de los recursos para los fines que fueron establecidos en la normativa; por deficiencias en el manejo y control de registros de la bitácora e inadecuada supervisión de la obra; por falta o deficiencia en la elaboración de finiquitos de contratos de obra o en la entrega-recepción de las mismas; por incumplimientos de la normativa en el ejercicio de los Recursos Federales transferidos a las entidades federativas, a los municipios y a las alcaldías de la Ciudad de México.

Disposiciones jurídicas y normativas incumplidas

Durante el desarrollo de las 470 auditorías al FORTAMUN, se determinaron incumplimientos de las leyes, reglamentos y disposiciones normativas que a continuación se mencionan:

Fondo de Aportaciones para el Fortalecimiento de los Municipios y las Demarcaciones Territoriales del Distrito Federal 2023

- 1) Constitución Política de los Estados Unidos Mexicanos
- 2) Ley Federal de Presupuesto y Responsabilidad Hacendaria
- 3) Ley de Disciplina Financiera de las Entidades Federativas y los Municipios
- 4) Código Fiscal de la Federación
- 5) Ley General de Contabilidad General
- 6) Ley de Fiscalización y Rendición de Cuentas de la Federación
- 7) Ley de Coordinación Fiscal
- 8) Ley de Obras Públicas y Servicios Relacionados con las Mismas
- 9) Ley de Adquisiciones, Arrendamientos y Servicios del Sector Público
- 10) Ley General de Responsabilidades Administrativas
- 11) Ley Federal de Competencia Económica
- 12) Ley General de Sociedades Mercantiles
- 13) Reglamento de la Ley Federal de Presupuesto y Responsabilidad Hacendaria
- 14) Otras disposiciones federales y locales de carácter general o específico

Causa raíz de las irregularidades

Como parte de la estrategia de fiscalización de carácter preventivo de la ASF, se realizó un análisis de la causa raíz de las observaciones derivadas de la fiscalización practicada al FORTAMUN con la finalidad de coadyuvar en la correcta gestión y aplicación de los recursos transferidos por medio del fondo y de esta forma evitar la recurrencia de las irregularidades mediante la identificación de sus causas, es decir, el motivo por el cual surgió la deficiencia.

**FONDO DE APORTACIONES PARA EL FORTALECIMIENTO DE LOS MUNICIPIOS Y DE LAS DEMARCACIONES TERRITORIALES DEL DISTRITO FEDERAL
CAUSA RAÍZ POR CONCEPTO DE IRREGULARIDAD
CUENTA PÚBLICA 2023**

Concepto de Irregularidad	Causa raíz
Falta de documentación comprobatoria de las erogaciones	Problemas en el control documental, la falta de consolidación de la información al interior de los entes, así como una imperfecta coordinación entre los responsables del envío de información y los ejecutores, entre otros, son factores que limitaron la trazabilidad e identificación de los recursos, así como la capacidad de los ejecutores para garantizar la existencia de la documentación justificativa y acreditar la comprobación del gasto.
Falta de autorización o justificación de las erogaciones	Por no proporcionar evidencia suficiente de la entrega de los bienes. Por no presentar documentación que compruebe que las operaciones fueron autorizadas.
Falta de comprobación de los recursos	Problemas en el control documental, la falta de consolidación de la información al interior de los entes, así como una imperfecta coordinación entre los responsables del envío de información y los ejecutores; así como la mezcla de fondos en una misma cuenta bancaria dificultan la trazabilidad de los recursos.
Otros conceptos de irregularidad.	Por no cumplir con la documentación soporte que respalde la entrega en tiempo y forma de las obras contratadas, tal como lo son las bitácoras, estimaciones, actas de terminación de las obras, actas de finiquito, acta de extinción de derechos y obligaciones, estimaciones validadas y autorizadas por la contratante para su pago. Por no cumplir con una adecuada planeación, autorización o programación de la obra. Por no formalizar adecuadamente los contratos.

FUENTE: Elaborado por la ASF, con base en los Informes de Auditoría de la Cuenta Pública 2023.

Como resultado de la revisión se identificó que, debido a que por su naturaleza son recursos normados en su aplicación, existen reglas de operación para normar la asignación y destino de los recursos otorgados que facilitan su fiscalización.

En general, se identificó que los recursos se ejercieron por los municipios y alcaldías conforme a la normativa que los regula.

No obstante, hubo problemas en el control documental, la falta de consolidación de la información al interior de los entes, así como una imperfecta coordinación entre los responsables del envío de información y los ejecutores, lo que limitó la capacidad de los ejecutores para garantizar la existencia de la documentación justificativa y acreditar la comprobación del gasto.

La falta de una mejor planeación y seguimiento en el ejercicio de los recursos al interior de los ejecutores son elementos que contribuyeron a que los entes fiscalizados tuvieran dificultades para integrar la información principalmente financiera.

CAPÍTULO IV. CONCLUSIONES

Conclusiones

- El 94.0% de los municipios y alcaldías presentaron al menos una observación, que derivó en una acción, ya sea PRAS, PO o SA.

Fondo de Aportaciones para el Fortalecimiento de los Municipios y las Demarcaciones Territoriales del Distrito Federal 2023

- El 44.9% de los recursos auditados presentaron un monto por aclarar.
- Respecto a las observaciones vinculadas a monto por aclarar, la falta de documentación comprobatoria de las erogaciones o que no reúne requisitos fiscales fue el principal concepto de irregularidad (39.4%), seguido de la falta de autorización o justificación de las erogaciones (33.2%), la falta de comprobación de los recursos para los fines que fueron establecidos en la normativa (21.6%) y otros conceptos con 5.8%.
- Se presentaron problemas en el control documental, la falta de consolidación de la información al interior de los entes, así como una imperfecta coordinación entre los responsables del envío de información; así como la mezcla de fondos en una misma cuenta bancaria dificultan la trazabilidad de los recursos. Por lo que el **94.2%** del monto por aclarar se concentró en falta de documentación comprobatoria, falta de autorización de las erogaciones o comprobación de recursos.

Recomendaciones

- Realizar por parte de los municipios y las alcaldías de la Ciudad de México, un diagnóstico de los marcos jurídicos reguladores de la gestión de los recursos públicos, particularmente del FORTAMUN, a efecto de realizar su adecuación para apoyar gestiones más eficientes y transparentes.
- Mejorar o implementar medidas que permitan una mayor transparencia y que facilite la rendición de cuentas respecto al ejercicio de los recursos. El uso de medios electrónicos y/o sistemas informáticos que posibilitan realizar la trazabilidad y extracción de la información para la verificación del ejercicio del gasto, contribuirían para este fin.
- Mejorar o implementar mecanismos de control documental y de registros contables, así como mejorar la coordinación entre los responsables del envío de información y los ejecutores, a fin de contribuir con la trazabilidad del ejercicio de los recursos, así como para garantizar la existencia de la documentación justificativa y comprobatoria del gasto.
- Atender los requerimientos de información con una estrategia que considere los tiempos de su generación y revisión para evitar observaciones por falta de documentación o no haya tiempo suficiente para solventar inconsistencias encontradas durante la auditoría.



Fondo de Aportaciones para el Fortalecimiento de los Municipios y las Demarcaciones Territoriales del
Distrito Federal 2023

Anexo I

**FONDO DE APORTACIONES PARA EL FORTALECIMIENTO DE LOS MUNICIPIOS Y DE LAS DEMARCACIONES TERRITORIALES DEL DISTRITO FEDERAL
ALCANCE DE LAS AUDITORÍAS Y RECUPERACIONES DETERMINADAS POR ENTIDAD FEDERATIVA
CUENTA PÚBLICA 2023
(Millones de pesos)**

Entidad Fiscalizada	Universo	Muestra	Alcance (%)	Monto por aclarar	Monto por aclarar / Muestra (%)	Recuperaciones determinadas	
						Total	Operadas
Total	9,499.1	9,499.1	100.0	4,263.8	44.9	0.0	0.0
Municipio de Cosío, Aguascalientes	1.3	1.3	100.0	0.6	48.5	0.0	0.0
Municipio de Jesús María, Aguascalientes	12.3	12.3	100.0	11.1	89.8	0.0	0.0
Municipio de Pabellón de Arteaga, Aguascalientes	5.8	5.8	100.0	4.4	76.0	0.0	0.0
Municipio de San José de Gracia, Aguascalientes	1.5	1.5	100.0	0.6	36.6	0.0	0.0
Municipio de Tepezalá, Aguascalientes	7.7	7.7	100.0	7.7	100.0	0.0	0.0
Municipio de Tijuana, Baja California	274.2	274.2	100.0	274.2	100.0	0.0	0.0
Municipio de Mexicali, Baja California	142.7	142.7	100.0	2.9	2.0	0.0	0.0
Municipio de La Paz, Baja California Sur	55.9	55.9	100.0	0.0	0.0	0.0	0.0
Municipio de Calkiní, Campeche	1.9	1.9	100.0	0.2	11.8	0.0	0.0
Municipio de Carmen, Campeche	59.8	59.8	100.0	55.7	93.0	0.0	0.0
Municipio de Dzitbalché, Campeche	3.2	3.2	100.0	1.3	39.6	0.0	0.0
Municipio de Hecelchakán, Campeche	4.0	4.0	100.0	1.0	24.6	0.0	0.0
Municipio de Palizada, Campeche	7.7	7.7	100.0	7.7	100.0	0.0	0.0
Municipio de Seybaplaya, Campeche	6.9	6.9	100.0	0.6	9.3	0.0	0.0
Municipio de Tenabo, Campeche	0.6	0.6	100.0	0.6	100.0	0.0	0.0
Municipio de Abasolo, Coahuila de Zaragoza	0.9	0.9	100.0	0.9	100.0	0.0	0.0
Municipio de Allende, Coahuila de Zaragoza	5.3	5.3	100.0	2.3	43.8	0.0	0.0
Municipio de Arteaga, Coahuila de Zaragoza	12.3	12.3	100.0	1.5	12.3	0.0	0.0
Municipio de Candela, Coahuila de Zaragoza	1.1	1.1	100.0	1.1	100.0	0.0	0.0
Municipio de Castaños, Coahuila de Zaragoza	2.6	2.6	100.0	2.4	90.7	0.0	0.0
Municipio de Cuatro Ciénegas, Coahuila de Zaragoza	3.6	3.6	100.0	3.6	100.0	0.0	0.0
Municipio de Escobedo, Coahuila de Zaragoza	1.2	1.2	100.0	0.7	61.0	0.0	0.0
Municipio de Francisco I. Madero, Coahuila de Zaragoza	2.3	2.3	100.0	1.8	78.4	0.0	0.0
Municipio de General Cepeda, Coahuila de Zaragoza	4.7	4.7	100.0	0.5	11.3	0.0	0.0
Municipio de Guerrero, Coahuila de Zaragoza	1.5	1.5	100.0	0.8	52.0	0.0	0.0
Municipio de Hidalgo, Coahuila de Zaragoza	1.6	1.6	100.0	0.5	32.3	0.0	0.0
Municipio de Jiménez, Coahuila de Zaragoza	2.2	2.2	100.0	2.2	100.0	0.0	0.0
Municipio de Juárez, Coahuila de Zaragoza	1.0	1.0	100.0	1.0	95.0	0.0	0.0
Municipio de Lamadrid, Coahuila de Zaragoza	0.4	0.4	100.0	0.4	100.0	0.0	0.0
Municipio de Matamoros, Coahuila de Zaragoza	33.2	33.2	100.0	31.6	95.2	0.0	0.0
Municipio de Morelos, Coahuila de Zaragoza	3.5	3.5	100.0	1.0	28.5	0.0	0.0
Municipio de Nadadores, Coahuila de Zaragoza	5.0	5.0	100.0	4.3	85.8	0.0	0.0
Municipio de Nava, Coahuila de Zaragoza	6.3	6.3	100.0	4.7	74.5	0.0	0.0
Municipio de Ocampo, Coahuila de Zaragoza	8.7	8.7	100.0	8.7	100.0	0.0	0.0

FUENTE: Elaborado por la ASF, con base en los Informes de Auditoría de la Cuenta Pública 2023.
NOTA: La suma de los parciales puede no coincidir debido al redondeo de las cifras.

Fondo de Aportaciones para el Fortalecimiento de los Municipios y las Demarcaciones Territoriales del Distrito Federal 2023

**FONDO DE APORTACIONES PARA EL FORTALECIMIENTO DE LOS MUNICIPIOS Y DE LAS DEMARCACIONES TERRITORIALES DEL DISTRITO FEDERAL
ALCANCE DE LAS AUDITORÍAS Y RECUPERACIONES DETERMINADAS POR ENTIDAD FEDERATIVA
CUENTA PÚBLICA 2023
(Millones de pesos)**

Entidad Fiscalizada	Universo	Muestra	Alcance (%)	Monto por aclarar	Monto por aclarar / Muestra (%)	Recuperaciones determinadas	
						Total	Operadas
Total	9,499.1	9,499.1	100.0	4,263.8	44.9	0.0	0.0
Municipio de Progreso, Coahuila de Zaragoza	1.8	1.8	100.0	1.8	100.0	0.0	0.0
Municipio de Sacramento, Coahuila de Zaragoza	2.2	2.2	100.0	2.2	100.0	0.0	0.0
Municipio de Saltillo, Coahuila de Zaragoza	93.7	93.7	100.0	69.6	74.2	0.0	0.0
Municipio de San Buenaventura, Coahuila de Zaragoza	2.7	2.7	100.0	2.7	99.6	0.0	0.0
Municipio de San Juan de Sabinas, Coahuila de Zaragoza	2.6	2.6	100.0	2.6	100.0	0.0	0.0
Municipio de Sierra Mojada, Coahuila de Zaragoza	1.4	1.4	100.0	0.8	55.3	0.0	0.0
Municipio de Viesca, Coahuila de Zaragoza	1.9	1.9	100.0	1.9	100.0	0.0	0.0
Municipio de Villa Unión, Coahuila de Zaragoza	3.9	3.9	100.0	2.4	62.0	0.0	0.0
Municipio de Zaragoza, Coahuila de Zaragoza	3.5	3.5	100.0	3.5	100.0	0.0	0.0
Municipio de Colima, Colima	21.5	21.5	100.0	12.4	57.6	0.0	0.0
Municipio de Comala, Colima	1.8	1.8	100.0	0.4	24.0	0.0	0.0
Municipio de Coquimatlán, Colima	19.1	19.1	100.0	19.1	100.0	0.0	0.0
Municipio de Cuauhtémoc, Colima	7.1	7.1	100.0	0.8	10.9	0.0	0.0
Municipio de Ixtlahuacán, Colima	1.4	1.4	100.0	0.6	41.1	0.0	0.0
Municipio de Minatitlán, Colima	9.0	9.0	100.0	9.0	100.0	0.0	0.0
Municipio de Frontera Comalapa, Chiapas	18.2	18.2	100.0	9.9	54.3	0.0	0.0
Municipio de Tuxtla Gutiérrez, Chiapas	18.8	18.8	100.0	0.0	0.0	0.0	0.0
Municipio de Juárez, Chihuahua	335.9	335.9	100.0	294.1	87.6	0.0	0.0
Municipio de Aldama, Chihuahua	1.7	1.7	100.0	0.1	5.4	0.0	0.0
Municipio de Aquiles Serdán, Chihuahua	8.5	8.5	100.0	8.5	100.0	0.0	0.0
Municipio de Ascensión, Chihuahua	13.4	13.4	100.0	13.4	100.0	0.0	0.0
Municipio de Chihuahua, Chihuahua	51.9	51.9	100.0	5.6	10.7	0.0	0.0
Municipio de Guerrero, Chihuahua	1.6	1.6	100.0	1.6	100.0	0.0	0.0
Municipio de Janos, Chihuahua	3.8	3.8	100.0	3.8	100.0	0.0	0.0
Municipio de Madera, Chihuahua	10.1	10.1	100.0	10.1	100.0	0.0	0.0
Municipio de Nuevo Casas Grandes, Chihuahua	58.5	58.5	100.0	58.5	100.0	0.0	0.0
Municipio de Ojinaga, Chihuahua	21.8	21.8	100.0	21.8	100.0	0.0	0.0
Municipio de Saucillo, Chihuahua	1.6	1.6	100.0	0.7	45.6	0.0	0.0
Alcaldía Álvaro Obregón, Ciudad de México	18.1	18.1	100.0	18.1	100.0	0.0	0.0
Alcaldía Azcapotzalco, Ciudad de México	43.4	43.4	100.0	0.0	0.0	0.0	0.0
Alcaldía Benito Juárez, Ciudad de México	26.7	26.7	100.0	0.0	0.0	0.0	0.0
Alcaldía Coyoacán, Ciudad de México	64.4	64.4	100.0	0.0	0.0	0.0	0.0
Alcaldía Cuajimalpa de Morelos, Ciudad de México	1.5	1.5	100.0	0.0	0.0	0.0	0.0
Alcaldía Cuauhtémoc, Ciudad de México	22.5	22.5	100.0	22.5	100.0	0.0	0.0

FUENTE: Elaborado por la ASF, con base en los Informes de Auditoría de la Cuenta Pública 2023.

NOTA: La suma de los parciales puede no coincidir debido al redondeo de las cifras.

Fondo de Aportaciones para el Fortalecimiento de los Municipios y las Demarcaciones Territoriales del
Distrito Federal 2023

**FONDO DE APORTACIONES PARA EL FORTALECIMIENTO DE LOS MUNICIPIOS Y DE LAS DEMARCACIONES TERRITORIALES DEL DISTRITO FEDERAL
ALCANCE DE LAS AUDITORÍAS Y RECUPERACIONES DETERMINADAS POR ENTIDAD FEDERATIVA
CUENTA PÚBLICA 2023
(Millones de pesos)**

Entidad Fiscalizada	Universo	Muestra	Alcance (%)	Monto por aclarar	Monto por aclarar / Muestra (%)	Recuperaciones determinadas	
						Total	Operadas
Total	9,499.1	9,499.1	100.0	4,263.8	44.9	0.0	0.0
Alcaldía Gustavo A. Madero, Ciudad de México	77.4	77.4	100.0	33.3	43.0	0.0	0.0
Alcaldía Iztacalco, Ciudad de México	7.6	7.6	100.0	5.3	70.3	0.0	0.0
Alcaldía Iztapalapa, Ciudad de México	62.5	62.5	100.0	50.4	80.7	0.0	0.0
Alcaldía Magdalena Contreras, Ciudad de México	6.6	6.6	100.0	3.6	55.6	0.0	0.0
Alcaldía Miguel Hidalgo, Ciudad de México	40.5	40.5	100.0	0.0	0.0	0.0	0.0
Alcaldía Milpa Alta, Ciudad de México	9.0	9.0	100.0	9.0	100.0	0.0	0.0
Alcaldía Tláhuac, Ciudad de México	29.5	29.5	100.0	17.9	60.9	0.0	0.0
Alcaldía Tlalpan, Ciudad de México	9.7	9.7	100.0	0.0	0.0	0.0	0.0
Alcaldía Venustiano Carranza, Ciudad de México	6.8	6.8	100.0	2.2	32.8	0.0	0.0
Alcaldía Xochimilco, Ciudad de México	19.9	19.9	100.0	0.0	0.0	0.0	0.0
Municipio de Durango, Durango	47.7	47.7	100.0	2.6	5.4	0.0	0.0
Municipio de Guadalupe Victoria, Durango	8.1	8.1	100.0	0.4	5.3	0.0	0.0
Municipio de Pueblo Nuevo, Durango	1.3	1.3	100.0	0.2	14.6	0.0	0.0
Municipio de Santiago Papasquiaro, Durango	3.1	3.1	100.0	0.4	12.4	0.0	0.0
Municipio de Tlahualilo, Durango	3.1	3.1	100.0	3.1	100.0	0.0	0.0
Municipio de Vicente Guerrero, Durango	3.2	3.2	100.0	0.3	10.0	0.0	0.0
Municipio de Acámbaro, Guanajuato	42.5	42.5	100.0	21.4	50.4	0.0	0.0
Municipio de Apaseo el Alto, Guanajuato	6.0	6.0	100.0	3.4	55.7	0.0	0.0
Municipio de Apaseo el Grande, Guanajuato	6.7	6.7	100.0	1.0	15.7	0.0	0.0
Municipio de Atarjea, Guanajuato	0.9	0.9	100.0	0.9	100.0	0.0	0.0
Municipio de Comonfort, Guanajuato	5.9	5.9	100.0	4.2	71.3	0.0	0.0
Municipio de Coroneo, Guanajuato	5.8	5.8	100.0	1.3	22.6	0.0	0.0
Municipio de Cortazar, Guanajuato	5.7	5.7	100.0	5.7	100.0	0.0	0.0
Municipio de Cuerámara, Guanajuato	3.5	3.5	100.0	3.5	100.0	0.0	0.0
Municipio de Doctor Mora, Guanajuato	1.5	1.5	100.0	0.8	53.8	0.0	0.0
Municipio de Guanajuato, Guanajuato	80.2	80.2	100.0	0.0	0.0	0.0	0.0
Municipio de Huanímaro, Guanajuato	2.8	2.8	100.0	0.3	10.1	0.0	0.0
Municipio de Jaral del Progreso, Guanajuato	5.4	5.4	100.0	0.1	2.8	0.0	0.0
Municipio de Manuel Doblado, Guanajuato	3.9	3.9	100.0	3.9	100.0	0.0	0.0
Municipio de Moroleón, Guanajuato	14.7	14.7	100.0	4.6	31.7	0.0	0.0
Municipio de Ocampo, Guanajuato	0.8	0.8	100.0	0.2	26.9	0.0	0.0
Municipio de Pueblo Nuevo, Guanajuato	4.2	4.2	100.0	4.2	100.0	0.0	0.0
Municipio de Purísima del Rincón, Guanajuato	24.6	24.6	100.0	5.5	22.4	0.0	0.0
Municipio de Romita, Guanajuato	5.0	5.0	100.0	5.0	100.0	0.0	0.0

FUENTE: Elaborado por la ASF, con base en los Informes de Auditoría de la Cuenta Pública 2023.

NOTA: La suma de los parciales puede no coincidir debido al redondeo de las cifras.

Fondo de Aportaciones para el Fortalecimiento de los Municipios y las Demarcaciones Territoriales del Distrito Federal 2023

**ALCANCE DE LAS AUDITORÍAS Y RECUPERACIONES DETERMINADAS POR ENTIDAD FEDERATIVA
CUENTA PÚBLICA 2023
(Millones de pesos)**

Entidad Fiscalizada	Universo	Muestra	Alcance (%)	Monto por aclarar	Monto por aclarar / Muestra (%)	Recuperaciones determinadas	
						Total	Operadas
Total	9,499.1	9,499.1	100.0	4,263.8	44.9	0.0	0.0
Municipio de Salvatierra, Guanajuato	28.0	28.0	100.0	27.4	97.6	0.0	0.0
Municipio de San Diego de la Unión, Guanajuato	2.9	2.9	100.0	2.9	100.0	0.0	0.0
Municipio de San Francisco del Rincón, Guanajuato	25.2	25.2	100.0	11.6	46.0	0.0	0.0
Municipio de San José Iturbide, Guanajuato	10.8	10.8	100.0	10.5	97.5	0.0	0.0
Municipio de San Luis de la Paz, Guanajuato	8.9	8.9	100.0	3.0	33.6	0.0	0.0
Municipio de Santa Catarina, Guanajuato	1.0	1.0	100.0	1.0	100.0	0.0	0.0
Municipio de Santa Cruz de Juventino Rosas, Guanajuato	17.7	17.7	100.0	3.7	21.1	0.0	0.0
Municipio de Santiago Maravatío, Guanajuato	1.3	1.3	100.0	1.3	100.0	0.0	0.0
Municipio de Tarandacua, Guanajuato	2.4	2.4	100.0	2.4	100.0	0.0	0.0
Municipio de Tarimoro, Guanajuato	1.9	1.9	100.0	1.3	66.8	0.0	0.0
Municipio de Tierra Blanca, Guanajuato	1.0	1.0	100.0	0.3	24.5	0.0	0.0
Municipio de Uriangato, Guanajuato	9.9	9.9	100.0	1.5	15.1	0.0	0.0
Municipio de Valle de Santiago, Guanajuato	35.1	35.1	100.0	28.0	79.7	0.0	0.0
Municipio de Victoria, Guanajuato	5.7	5.7	100.0	5.2	92.2	0.0	0.0
Municipio de Xichú, Guanajuato	1.1	1.1	100.0	0.2	17.3	0.0	0.0
Municipio de Yuriria, Guanajuato	14.7	14.7	100.0	0.0	0.0	0.0	0.0
Municipio de Alcozauca de Guerrero, Guerrero	1.7	1.7	100.0	1.7	100.0	0.0	0.0
Municipio de Arcelia, Guerrero	6.1	6.1	100.0	6.1	100.0	0.0	0.0
Municipio de Atlixac, Guerrero	2.4	2.4	100.0	2.4	100.0	0.0	0.0
Municipio de Chilpancingo de los Bravo, Guerrero	6.2	6.2	100.0	2.3	36.6	0.0	0.0
Municipio de Coyuca de Catalán, Guerrero	1.2	1.2	100.0	0.0	0.0	0.0	0.0
Municipio de Cuajinicuilapa, Guerrero	2.6	2.6	100.0	2.6	100.0	0.0	0.0
Municipio de Florencio Villarreal, Guerrero	2.7	2.7	100.0	2.7	100.0	0.0	0.0
Municipio de General Heliodoro Castillo, Guerrero	4.9	4.9	100.0	0.5	11.1	0.0	0.0
Municipio de Huitzucu de los Figueroa, Guerrero	3.9	3.9	100.0	3.9	100.0	0.0	0.0
Municipio de Leonardo Bravo, Guerrero	23.4	23.4	100.0	23.4	100.0	0.0	0.0
Municipio de Mártir de Cuilapan, Guerrero	2.2	2.2	100.0	2.2	100.0	0.0	0.0
Municipio de Olinalá, Guerrero	5.5	5.5	100.0	3.4	62.4	0.0	0.0
Municipio de Pungarabato, Guerrero	13.1	13.1	100.0	13.1	100.0	0.0	0.0
Municipio de Tecpan de Galeana, Guerrero	9.9	9.9	100.0	8.7	87.9	0.0	0.0
Municipio de Teloloapan, Guerrero	1.5	1.5	100.0	1.5	100.0	0.0	0.0
Municipio de Apan, Hidalgo	6.1	6.1	100.0	3.1	50.6	0.0	0.0
Municipio de Atitalaquia, Hidalgo	4.9	4.9	100.0	3.0	61.3	0.0	0.0
Municipio de Atotonilco de Tula, Hidalgo	7.2	7.2	100.0	4.5	62.5	0.0	0.0

FUENTE: Elaborado por la ASF, con base en los Informes de Auditoría de la Cuenta Pública 2023.

NOTA: La suma de los parciales puede no coincidir debido al redondeo de las cifras.

Fondo de Aportaciones para el Fortalecimiento de los Municipios y las Demarcaciones Territoriales del
Distrito Federal 2023

**FONDO DE APORTACIONES PARA EL FORTALECIMIENTO DE LOS MUNICIPIOS Y DE LAS DEMARCACIONES TERRITORIALES DEL DISTRITO FEDERAL
ALCANCE DE LAS AUDITORÍAS Y RECUPERACIONES DETERMINADAS POR ENTIDAD FEDERATIVA
CUENTA PÚBLICA 2023
(Millones de pesos)**

Entidad Fiscalizada	Universo	Muestra	Alcance (%)	Monto por aclarar	Monto por aclarar / Muestra (%)	Recuperaciones determinadas	
						Total	Operadas
Total	9,499.1	9,499.1	100.0	4,263.8	44.9	0.0	0.0
Municipio de Francisco I. Madero, Hidalgo	7.7	7.7	100.0	1.3	17.0	0.0	0.0
Municipio de Huichapan, Hidalgo	13.1	13.1	100.0	2.5	19.4	0.0	0.0
Municipio de Mixquiahuala de Juárez, Hidalgo	15.1	15.1	100.0	0.0	0.0	0.0	0.0
Municipio de Pachuca de Soto, Hidalgo	77.6	77.6	100.0	1.7	2.2	0.0	0.0
Municipio de Progreso de Obregón, Hidalgo	3.0	3.0	100.0	1.4	45.8	0.0	0.0
Municipio de Santiago Tulantepec de Lugo Guerrero, Hidalgo	4.0	4.0	100.0	4.0	100.0	0.0	0.0
Municipio de Tepeapulco, Hidalgo	5.0	5.0	100.0	3.3	64.7	0.0	0.0
Municipio de Tezontepec de Aldama, Hidalgo	4.4	4.4	100.0	0.7	16.0	0.0	0.0
Municipio de Tlaxcoapan, Hidalgo	3.3	3.3	100.0	1.3	38.6	0.0	0.0
Municipio de Zacualtipán de Ángeles, Hidalgo	6.6	6.6	100.0	5.5	83.2	0.0	0.0
Municipio de Zempoala, Hidalgo	2.9	2.9	100.0	1.2	41.8	0.0	0.0
Municipio de Zimapán, Hidalgo	9.6	9.6	100.0	5.5	57.1	0.0	0.0
Municipio de Acatlán de Juárez, Jalisco	2.4	2.4	100.0	0.4	15.4	0.0	0.0
Municipio de Ameca, Jalisco	1.4	1.4	100.0	0.7	47.8	0.0	0.0
Municipio de Cihuatlán, Jalisco	35.8	35.8	100.0	35.8	100.0	0.0	0.0
Municipio de Cocula, Jalisco	1.8	1.8	100.0	0.3	14.5	0.0	0.0
Municipio de El Arenal, Jalisco	1.9	1.9	100.0	1.3	71.0	0.0	0.0
Municipio de Gómez Farías, Jalisco	14.7	14.7	100.0	14.7	100.0	0.0	0.0
Municipio de Guadalajara, Jalisco	75.6	75.6	100.0	21.3	28.2	0.0	0.0
Municipio de Ixtlahuacán de los Membrillos, Jalisco	20.9	20.9	100.0	1.7	8.3	0.0	0.0
Municipio de Jalostotitlán, Jalisco	29.2	29.2	100.0	29.2	100.0	0.0	0.0
Municipio de La Barca, Jalisco	8.0	8.0	100.0	8.0	100.0	0.0	0.0
Municipio de Mascota, Jalisco	6.1	6.1	100.0	6.1	100.0	0.0	0.0
Municipio de Ocotlán, Jalisco	18.1	18.1	100.0	10.9	60.2	0.0	0.0
Municipio de Quitupan, Jalisco	6.9	6.9	100.0	6.9	100.0	0.0	0.0
Municipio de Tala, Jalisco	7.1	7.1	100.0	7.1	100.0	0.0	0.0
Municipio de Tapalpa, Jalisco	7.8	7.8	100.0	2.8	35.3	0.0	0.0
Municipio de Tequila, Jalisco	11.4	11.4	100.0	8.0	69.7	0.0	0.0
Municipio de Tomatlán, Jalisco	10.6	10.6	100.0	9.9	92.9	0.0	0.0
Municipio de Zapotlán del Rey, Jalisco	17.2	17.2	100.0	17.2	100.0	0.0	0.0
Municipio de Zapotlán el Grande, Jalisco	56.4	56.4	100.0	2.9	5.2	0.0	0.0
Municipio de Tlajomulco de Zúñiga, Jalisco	253.8	253.8	100.0	0.0	0.0	0.0	0.0
Municipio de Zapopan, Jalisco	560.3	560.3	100.0	246.1	43.9	0.0	0.0
Municipio de Chalco, Estado de México	114.4	114.4	100.0	8.8	7.7	0.0	0.0

FUENTE: Elaborado por la ASF, con base en los Informes de Auditoría de la Cuenta Pública 2023.

NOTA: La suma de los parciales puede no coincidir debido al redondeo de las cifras.

Fondo de Aportaciones para el Fortalecimiento de los Municipios y las Demarcaciones Territoriales del Distrito Federal 2023

**FONDO DE APORTACIONES PARA EL FORTALECIMIENTO DE LOS MUNICIPIOS Y DE LAS DEMARCACIONES TERRITORIALES DEL DISTRITO FEDERAL
ALCANCE DE LAS AUDITORÍAS Y RECUPERACIONES DETERMINADAS POR ENTIDAD FEDERATIVA
CUENTA PÚBLICA 2023
(Millones de pesos)**

Entidad Fiscalizada	Universo	Muestra	Alcance (%)	Monto por aclarar	Monto por aclarar / Muestra (%)	Recuperaciones determinadas	
						Total	Operadas
Total	9,499.1	9,499.1	100.0	4,263.8	44.9	0.0	0.0
Municipio de Cuautitlán Izcalli, Estado de México	41.3	41.3	100.0	26.4	63.9	0.0	0.0
Municipio de Naucalpan de Juárez, Estado de México	16.6	16.6	100.0	16.6	100.0	0.0	0.0
Municipio de Nezahualcóyotl, Estado de México	59.1	59.1	100.0	9.7	16.5	0.0	0.0
Municipio de Tlalnepantla de Baz, Estado de México	96.7	96.7	100.0	5.7	5.9	0.0	0.0
Municipio de Tultitlán, Estado de México	199.2	199.2	100.0	131.9	66.2	0.0	0.0
Municipio de Acolman, Estado de México	23.4	23.4	100.0	8.2	35.2	0.0	0.0
Municipio de Almoloya de Juárez, Estado de México	28.7	28.7	100.0	25.6	89.3	0.0	0.0
Municipio de Atizapán de Zaragoza, Estado de México	226.1	226.1	100.0	36.1	16.0	0.0	0.0
Municipio de Chiconcuac, Estado de México	4.0	4.0	100.0	4.0	100.0	0.0	0.0
Municipio de Ecatepec de Morelos, Estado de México	208.8	208.8	100.0	0.0	0.0	0.0	0.0
Municipio de Huixquilucan, Estado de México	181.1	181.1	100.0	181.1	100.0	0.0	0.0
Municipio de Ixtlahuaca, Estado de México	29.7	29.7	100.0	28.2	95.1	0.0	0.0
Municipio de La Paz, Estado de México	40.9	40.9	100.0	40.9	100.0	0.0	0.0
Municipio de Lerma, Estado de México	61.0	61.0	100.0	27.6	45.2	0.0	0.0
Municipio de Ocuilán, Estado de México	32.3	32.3	100.0	32.3	100.0	0.0	0.0
Municipio de Oztolotepec, Estado de México	22.5	22.5	100.0	20.3	90.0	0.0	0.0
Municipio de San José del Rincón, Estado de México	6.0	6.0	100.0	5.2	87.7	0.0	0.0
Municipio de Temoaya, Estado de México	7.6	7.6	100.0	6.3	82.8	0.0	0.0
Municipio de Tenancingo, Estado de México	14.6	14.6	100.0	14.6	100.0	0.0	0.0
Municipio de Tenango del Valle, Estado de México	15.5	15.5	100.0	12.5	80.7	0.0	0.0
Municipio de Teoloyucan, Estado de México	21.0	21.0	100.0	12.8	61.1	0.0	0.0
Municipio de Tianguistenco, Estado de México	13.6	13.6	100.0	7.2	52.7	0.0	0.0
Municipio de Tultepec, Estado de México	12.3	12.3	100.0	4.5	36.5	0.0	0.0
Municipio de Villa de Allende, Estado de México	10.4	10.4	100.0	4.8	46.0	0.0	0.0
Municipio de Villa Guerrero, Estado de México	13.8	13.8	100.0	4.8	34.4	0.0	0.0
Municipio de Villa Victoria, Estado de México	19.8	19.8	100.0	0.0	0.0	0.0	0.0
Municipio de Zinacantepec, Estado de México	72.4	72.4	100.0	17.9	24.8	0.0	0.0
Municipio de Ario, Michoacán de Ocampo	3.8	3.8	100.0	0.9	24.0	0.0	0.0
Municipio de Buenavista, Michoacán de Ocampo	17.4	17.4	100.0	17.4	99.9	0.0	0.0
Municipio de Los Reyes, Michoacán de Ocampo	6.1	6.1	100.0	3.4	55.1	0.0	0.0
Municipio de Morelia, Michoacán de Ocampo	136.8	136.8	100.0	0.0	0.0	0.0	0.0
Municipio de Nahuatzen, Michoacán de Ocampo	2.5	2.5	100.0	2.5	100.0	0.0	0.0
Municipio de Nuevo Parangaricutiro, Michoacán de Ocampo	0.7	0.7	100.0	0.7	100.0	0.0	0.0
Municipio de Ocampo, Michoacán de Ocampo	0.7	0.7	100.0	0.7	100.0	0.0	0.0

FUENTE: Elaborado por la ASF, con base en los Informes de Auditoría de la Cuenta Pública 2023.

NOTA: La suma de los parciales puede no coincidir debido al redondeo de las cifras.

Fondo de Aportaciones para el Fortalecimiento de los Municipios y las Demarcaciones Territoriales del
Distrito Federal 2023

**FONDO DE APORTACIONES PARA EL FORTALECIMIENTO DE LOS MUNICIPIOS Y DE LAS DEMARCACIONES TERRITORIALES DEL DISTRITO FEDERAL
ALCANCE DE LAS AUDITORÍAS Y RECUPERACIONES DETERMINADAS POR ENTIDAD FEDERATIVA
CUENTA PÚBLICA 2023
(Millones de pesos)**

Entidad Fiscalizada	Universo	Muestra	Alcance (%)	Monto por aclarar	Monto por aclarar / Muestra (%)	Recuperaciones determinadas	
						Total	Operadas
Total	9,499.1	9,499.1	100.0	4,263.8	44.9	0.0	0.0
Municipio de Sahuayo, Michoacán de Ocampo	10.6	10.6	100.0	3.6	34.0	0.0	0.0
Municipio de Salvador Escalante, Michoacán de Ocampo	45.2	45.2	100.0	45.2	100.0	0.0	0.0
Municipio de Senguio, Michoacán de Ocampo	18.0	18.0	100.0	18.0	100.0	0.0	0.0
Municipio de Tancítaro, Michoacán de Ocampo	4.1	4.1	100.0	4.1	100.0	0.0	0.0
Municipio de Tepalcatepec, Michoacán de Ocampo	4.5	4.5	100.0	3.0	66.8	0.0	0.0
Municipio de Tuxpan, Michoacán de Ocampo	7.6	7.6	100.0	4.3	55.9	0.0	0.0
Municipio de Yurécuaro, Michoacán de Ocampo	29.2	29.2	100.0	29.2	100.0	0.0	0.0
Municipio de Zamora, Michoacán de Ocampo	8.8	8.8	100.0	8.8	100.0	0.0	0.0
Municipio de Zinapécuaro, Michoacán de Ocampo	6.5	6.5	100.0	6.5	100.0	0.0	0.0
Municipio de Lázaro Cárdenas, Michoacán de Ocampo	38.6	38.6	100.0	19.3	50.0	0.0	0.0
Municipio de Amacuzac, Morelos	1.1	1.1	100.0	1.1	100.0	0.0	0.0
Municipio de Atlatlahucan, Morelos	4.6	4.6	100.0	4.6	100.0	0.0	0.0
Municipio de Axochiapan, Morelos	6.8	6.8	100.0	6.8	100.0	0.0	0.0
Municipio de Ayala, Morelos	10.7	10.7	100.0	6.1	56.9	0.0	0.0
Municipio de Coatetelco, Morelos	1.7	1.7	100.0	0.3	15.2	0.0	0.0
Municipio de Coatlán del Río, Morelos	2.7	2.7	100.0	1.8	64.4	0.0	0.0
Municipio de Cuernavaca, Morelos	31.4	31.4	100.0	1.7	5.5	0.0	0.0
Municipio de Emiliano Zapata, Morelos	6.1	6.1	100.0	3.3	55.0	0.0	0.0
Municipio de Hueyapan, Morelos	5.1	5.1	100.0	0.0	0.0	0.0	0.0
Municipio de Huitzilac, Morelos	6.6	6.6	100.0	4.1	62.3	0.0	0.0
Municipio de Jantetelco, Morelos	1.0	1.0	100.0	0.0	0.0	0.0	0.0
Municipio de Jonacatepec de Leandro Valle, Morelos	1.1	1.1	100.0	1.1	100.0	0.0	0.0
Municipio de Mazatepec, Morelos	1.3	1.3	100.0	1.3	100.0	0.0	0.0
Municipio de Miacatlán, Morelos	2.8	2.8	100.0	2.0	70.8	0.0	0.0
Municipio de Ocuituco, Morelos	2.6	2.6	100.0	0.8	29.9	0.0	0.0
Municipio de Temoac, Morelos	3.7	3.7	100.0	2.5	66.6	0.0	0.0
Municipio de Tepalcingo, Morelos	1.1	1.1	100.0	0.2	21.5	0.0	0.0
Municipio de Tetecala, Morelos	1.2	1.2	100.0	0.4	30.8	0.0	0.0
Municipio de Tetela del Volcán, Morelos	2.5	2.5	100.0	2.4	95.6	0.0	0.0
Municipio de Tlalnepantla, Morelos	0.5	0.5	100.0	0.5	100.0	0.0	0.0
Municipio de Tlaltizapán de Zapata, Morelos	4.4	4.4	100.0	4.4	100.0	0.0	0.0
Municipio de Tlaquiltenango, Morelos	3.0	3.0	100.0	3.0	100.0	0.0	0.0
Municipio de Totolapan, Morelos	2.0	2.0	100.0	0.9	46.0	0.0	0.0
Municipio de Zacualpan de Amilpas, Morelos	8.8	8.8	100.0	8.8	100.0	0.0	0.0

FUENTE: Elaborado por la ASF, con base en los Informes de Auditoría de la Cuenta Pública 2023.

NOTA: La suma de los parciales puede no coincidir debido al redondeo de las cifras.

Fondo de Aportaciones para el Fortalecimiento de los Municipios y las Demarcaciones Territoriales del Distrito Federal 2023

**FONDO DE APORTACIONES PARA EL FORTALECIMIENTO DE LOS MUNICIPIOS Y DE LAS DEMARCACIONES TERRITORIALES DEL DISTRITO FEDERAL
ALCANCE DE LAS AUDITORÍAS Y RECUPERACIONES DETERMINADAS POR ENTIDAD FEDERATIVA
CUENTA PÚBLICA 2023
(Millones de pesos)**

Entidad Fiscalizada	Universo	Muestra	Alcance (%)	Monto por aclarar	Monto por aclarar / Muestra (%)	Recuperaciones determinadas	
						Total	Operadas
Total	9,499.1	9,499.1	100.0	4,263.8	44.9	0.0	0.0
Municipio de Ahuacatlán, Nayarit	0.5	0.5	100.0	0.0	0.0	0.0	0.0
Municipio de Amatlán de Cañas, Nayarit	4.3	4.3	100.0	4.3	100.0	0.0	0.0
Municipio de Bahía de Banderas, Nayarit	19.1	19.1	100.0	6.3	32.9	0.0	0.0
Municipio de Ixtlán del Río, Nayarit	3.5	3.5	100.0	3.5	100.0	0.0	0.0
Municipio de Jala, Nayarit	0.6	0.6	100.0	0.0	0.0	0.0	0.0
Municipio de Rosamorada, Nayarit	29.7	29.7	100.0	29.7	100.0	0.0	0.0
Municipio de Ruiz, Nayarit	0.7	0.7	100.0	0.7	100.0	0.0	0.0
Municipio de San Pedro Lagunillas, Nayarit	1.7	1.7	100.0	0.0	0.0	0.0	0.0
Municipio de Santa María del Oro, Nayarit	4.9	4.9	100.0	1.9	39.3	0.0	0.0
Municipio de Tecuala, Nayarit	1.1	1.1	100.0	1.1	100.0	0.0	0.0
Municipio de Tepic, Nayarit	18.9	18.9	100.0	0.0	0.0	0.0	0.0
Municipio de Tuxpan, Nayarit	4.3	4.3	100.0	2.3	53.0	0.0	0.0
Municipio de Xalisco, Nayarit	23.6	23.6	100.0	4.8	20.4	0.0	0.0
Municipio de Abasolo, Nuevo León	2.7	2.7	100.0	2.7	100.0	0.0	0.0
Municipio de Agualeguas, Nuevo León	3.1	3.1	100.0	3.1	100.0	0.0	0.0
Municipio de Aramberri, Nuevo León	1.2	1.2	100.0	1.2	100.0	0.0	0.0
Municipio de Bustamante, Nuevo León	1.8	1.8	100.0	1.0	55.8	0.0	0.0
Municipio de Cadereyta Jiménez, Nuevo León	52.4	52.4	100.0	52.4	100.0	0.0	0.0
Municipio de China, Nuevo León	9.0	9.0	100.0	9.0	100.0	0.0	0.0
Municipio de Ciénega de Flores, Nuevo León	62.6	62.6	100.0	62.6	100.0	0.0	0.0
Municipio de Doctor Coss, Nuevo León	0.5	0.5	100.0	0.5	100.0	0.0	0.0
Municipio de Doctor González, Nuevo León	0.2	0.2	100.0	0.2	100.0	0.0	0.0
Municipio de El Carmen, Nuevo León	5.4	5.4	100.0	5.4	100.0	0.0	0.0
Municipio de General Bravo, Nuevo León	5.0	5.0	100.0	5.0	100.0	0.0	0.0
Municipio de General Terán, Nuevo León	12.8	12.8	100.0	12.8	100.0	0.0	0.0
Municipio de General Treviño, Nuevo León	1.6	1.6	100.0	1.6	100.0	0.0	0.0
Municipio de General Zaragoza, Nuevo León	5.7	5.7	100.0	5.7	100.0	0.0	0.0
Municipio de General Zuazua, Nuevo León	24.1	24.1	100.0	24.1	100.0	0.0	0.0
Municipio de Hidalgo, Nuevo León	14.6	14.6	100.0	14.6	100.0	0.0	0.0
Municipio de Higuera, Nuevo León	1.3	1.3	100.0	0.5	39.7	0.0	0.0
Municipio de Hualahuises, Nuevo León	5.0	5.0	100.0	5.0	100.0	0.0	0.0
Municipio de Iturbide, Nuevo León	3.0	3.0	100.0	3.0	100.0	0.0	0.0
Municipio de Lampazos de Naranjo, Nuevo León	1.3	1.3	100.0	1.3	100.0	0.0	0.0
Municipio de Los Aldamas, Nuevo León	1.3	1.3	100.0	1.3	100.0	0.0	0.0

FUENTE: Elaborado por la ASF, con base en los Informes de Auditoría de la Cuenta Pública 2023.

NOTA: La suma de los parciales puede no coincidir debido al redondeo de las cifras.

Fondo de Aportaciones para el Fortalecimiento de los Municipios y las Demarcaciones Territoriales del
Distrito Federal 2023

**FONDO DE APORTACIONES PARA EL FORTALECIMIENTO DE LOS MUNICIPIOS Y DE LAS DEMARCACIONES TERRITORIALES DEL DISTRITO FEDERAL
ALCANCE DE LAS AUDITORÍAS Y RECUPERACIONES DETERMINADAS POR ENTIDAD FEDERATIVA
CUENTA PÚBLICA 2023
(Millones de pesos)**

Entidad Fiscalizada	Universo	Muestra	Alcance (%)	Monto por aclarar	Monto por aclarar / Muestra (%)	Recuperaciones determinadas	
						Total	Operadas
Total	9,499.1	9,499.1	100.0	4,263.8	44.9	0.0	0.0
Municipio de Los Herreras, Nuevo León	1.3	1.3	100.0	1.3	100.0	0.0	0.0
Municipio de Los Ramones, Nuevo León	4.0	4.0	100.0	4.0	100.0	0.0	0.0
Municipio de Marín, Nuevo León	4.7	4.7	100.0	4.7	100.0	0.0	0.0
Municipio de Melchor Ocampo, Nuevo León	0.7	0.7	100.0	0.2	29.7	0.0	0.0
Municipio de Mier y Noriega, Nuevo León	7.0	7.0	100.0	7.0	100.0	0.0	0.0
Municipio de Mina, Nuevo León	5.5	5.5	100.0	5.5	100.0	0.0	0.0
Municipio de Montemorelos, Nuevo León	18.0	18.0	100.0	18.0	100.0	0.0	0.0
Municipio de Monterrey, Nuevo León	56.3	56.3	100.0	0.0	0.0	0.0	0.0
Municipio de Parás, Nuevo León	0.8	0.8	100.0	0.0	0.0	0.0	0.0
Municipio de Rayones, Nuevo León	0.1	0.1	100.0	0.1	100.0	0.0	0.0
Municipio de Sabinas Hidalgo, Nuevo León	11.2	11.2	100.0	11.2	100.0	0.0	0.0
Municipio de Santiago, Nuevo León	11.0	11.0	100.0	0.0	0.0	0.0	0.0
Municipio de Vallecillo, Nuevo León	1.1	1.1	100.0	0.0	0.0	0.0	0.0
Municipio de Villaldama, Nuevo León	1.1	1.1	100.0	0.4	38.0	0.0	0.0
Municipio de Allende, Nuevo León	23.9	23.9	100.0	0.0	0.0	0.0	0.0
Municipio de Linares, Nuevo León	77.1	77.1	100.0	77.1	100.0	0.0	0.0
Municipio de Acatlán de Pérez Figueroa, Oaxaca	3.6	3.6	100.0	0.6	16.7	0.0	0.0
Municipio de Asunción Nochixtlán, Oaxaca	1.1	1.1	100.0	0.9	88.1	0.0	0.0
Municipio de Cosolapa, Oaxaca	2.1	2.1	100.0	2.1	100.0	0.0	0.0
Municipio de Heroica Ciudad de Huajuapán de León, Oaxaca	8.1	8.1	100.0	8.1	100.0	0.0	0.0
Municipio de Heroica Ciudad de Tlaxiaco, Oaxaca	3.7	3.7	100.0	3.3	89.4	0.0	0.0
Municipio de Huautla de Jiménez, Oaxaca	7.8	7.8	100.0	5.4	68.9	0.0	0.0
Municipio de Loma Bonita, Oaxaca	7.7	7.7	100.0	0.0	0.0	0.0	0.0
Municipio de Oaxaca de Juárez, Oaxaca	8.4	8.4	100.0	0.0	0.0	0.0	0.0
Municipio de Putla Villa de Guerrero, Oaxaca	8.9	8.9	100.0	1.7	19.6	0.0	0.0
Municipio de San Felipe Usila, Oaxaca	10.9	10.9	100.0	10.9	100.0	0.0	0.0
Municipio de San Jacinto Amilpas, Oaxaca	2.5	2.5	100.0	2.5	100.0	0.0	0.0
Municipio de San Martín Peras, Oaxaca	4.2	4.2	100.0	4.2	100.0	0.0	0.0
Municipio de San Mateo del Mar, Oaxaca	1.1	1.1	100.0	0.7	63.8	0.0	0.0
Municipio de San Pablo Etla, Oaxaca	7.7	7.7	100.0	2.1	27.6	0.0	0.0
Municipio de San Pedro Ixtlahuaca, Oaxaca	3.9	3.9	100.0	3.9	100.0	0.0	0.0
Municipio de San Pedro Mixtepec, Distrito de Juquila, Oaxaca	11.8	11.8	100.0	11.8	100.0	0.0	0.0
Municipio de Santa Cruz Amilpas, Oaxaca	4.7	4.7	100.0	3.3	70.3	0.0	0.0
Municipio de Santa Lucía del Camino, Oaxaca	11.4	11.4	100.0	3.3	28.5	0.0	0.0
Municipio de Santa María Colotepec, Oaxaca	8.7	8.7	100.0	0.7	7.9	0.0	0.0

FUENTE: Elaborado por la ASF, con base en los Informes de Auditoría de la Cuenta Pública 2023.

NOTA: La suma de los parciales puede no coincidir debido al redondeo de las cifras.

Fondo de Aportaciones para el Fortalecimiento de los Municipios y las Demarcaciones Territoriales del Distrito Federal 2023

**FONDO DE APORTACIONES PARA EL FORTALECIMIENTO DE LOS MUNICIPIOS Y DE LAS DEMARCACIONES TERRITORIALES DEL DISTRITO FEDERAL
ALCANCE DE LAS AUDITORÍAS Y RECUPERACIONES DETERMINADAS POR ENTIDAD FEDERATIVA
CUENTA PÚBLICA 2023
(Millones de pesos)**

Entidad Fiscalizada	Universo	Muestra	Alcance (%)	Monto por aclarar	Monto por aclarar / Muestra (%)	Recuperaciones determinadas	
						Total	Operadas
Total	9,499.1	9,499.1	100.0	4,263.8	44.9	0.0	0.0
Municipio de Santa María Petapa, Oaxaca	15.0	15.0	100.0	15.0	100.0	0.0	0.0
Municipio de Santa María Tonameca, Oaxaca	2.6	2.6	100.0	2.6	100.0	0.0	0.0
Municipio de Santa María Zacatepec, Oaxaca	13.0	13.0	100.0	13.0	100.0	0.0	0.0
Municipio de Santiago Jamiltepec, Oaxaca	0.6	0.6	100.0	0.2	34.8	0.0	0.0
Municipio de Santiago Jocotepec, Oaxaca	3.0	3.0	100.0	3.0	100.0	0.0	0.0
Municipio de Santiago Pinotepa Nacional, Oaxaca	8.3	8.3	100.0	2.5	29.9	0.0	0.0
Municipio de Santo Domingo Tehuantepec, Oaxaca	17.6	17.6	100.0	2.9	16.4	0.0	0.0
Municipio de Santos Reyes Nopala, Oaxaca	6.4	6.4	100.0	6.4	100.0	0.0	0.0
Municipio de Villa de Tututepec, Oaxaca	10.7	10.7	100.0	0.0	0.0	0.0	0.0
Municipio de Acajete, Puebla	24.3	24.3	100.0	18.2	74.9	0.0	0.0
Municipio de Acatlán, Puebla	5.5	5.5	100.0	0.0	0.0	0.0	0.0
Municipio de Acatzingo, Puebla	13.1	13.1	100.0	4.2	32.2	0.0	0.0
Municipio de Altepexi, Puebla	5.9	5.9	100.0	5.9	100.0	0.0	0.0
Municipio de Chalchicomula de Sesma, Puebla	14.1	14.1	100.0	0.0	0.0	0.0	0.0
Municipio de Chiautzingo, Puebla	9.6	9.6	100.0	1.5	15.6	0.0	0.0
Municipio de Chietla, Puebla	14.2	14.2	100.0	0.0	0.0	0.0	0.0
Municipio de Chignahuapan, Puebla	12.5	12.5	100.0	0.0	0.0	0.0	0.0
Municipio de Chignautla, Puebla	15.8	15.8	100.0	1.9	12.0	0.0	0.0
Municipio de Coronango, Puebla	20.0	20.0	100.0	0.0	0.0	0.0	0.0
Municipio de Cuetzalan del Progreso, Puebla	10.9	10.9	100.0	4.0	36.5	0.0	0.0
Municipio de Huehuetla, Puebla	5.9	5.9	100.0	2.4	40.6	0.0	0.0
Municipio de Izúcar de Matamoros, Puebla	23.3	23.3	100.0	0.8	3.4	0.0	0.0
Municipio de Juan C. Bonilla, Puebla	9.8	9.8	100.0	5.0	51.6	0.0	0.0
Municipio de Libres, Puebla	8.1	8.1	100.0	1.9	24.0	0.0	0.0
Municipio de Nopalucan, Puebla	14.3	14.3	100.0	3.8	26.9	0.0	0.0
Municipio de Ocoyucan, Puebla	17.1	17.1	100.0	1.5	8.7	0.0	0.0
Municipio de Palmar de Bravo, Puebla	23.1	23.1	100.0	0.0	0.0	0.0	0.0
Municipio de Puebla, Puebla	302.2	302.2	100.0	0.0	0.0	0.0	0.0
Municipio de Quecholac, Puebla	29.1	29.1	100.0	6.7	22.8	0.0	0.0
Municipio de San Matías Tlalancaleca, Puebla	9.7	9.7	100.0	6.8	69.8	0.0	0.0
Municipio de San Salvador El Seco, Puebla	11.2	11.2	100.0	0.0	0.0	0.0	0.0
Municipio de San Salvador El Verde, Puebla	13.8	13.8	100.0	3.4	24.8	0.0	0.0
Municipio de Tecamachalco, Puebla	14.8	14.8	100.0	8.3	55.9	0.0	0.0
Municipio de Tlachichuca, Puebla	16.7	16.7	100.0	0.0	0.0	0.0	0.0
Municipio de Tlacotepec de Benito Juárez, Puebla	21.6	21.6	100.0	0.0	0.0	0.0	0.0
Municipio de Tlatlauquitepec, Puebla	17.2	17.2	100.0	2.2	12.8	0.0	0.0
Municipio de Xicotepec, Puebla	22.7	22.7	100.0	0.0	0.0	0.0	0.0

FUENTE: Elaborado por la ASF, con base en los Informes de Auditoría de la Cuenta Pública 2023.

NOTA: La suma de los parciales puede no coincidir debido al redondeo de las cifras.

Fondo de Aportaciones para el Fortalecimiento de los Municipios y las Demarcaciones Territoriales del
Distrito Federal 2023

**FONDO DE APORTACIONES PARA EL FORTALECIMIENTO DE LOS MUNICIPIOS Y DE LAS DEMARCACIONES TERRITORIALES DEL DISTRITO FEDERAL
ALCANCE DE LAS AUDITORÍAS Y RECUPERACIONES DETERMINADAS POR ENTIDAD FEDERATIVA
CUENTA PÚBLICA 2023
(Millones de pesos)**

Entidad Fiscalizada	Universo	Muestra	Alcance (%)	Monto por aclarar	Monto por aclarar / Muestra (%)	Recuperaciones determinadas	
						Total	Operadas
Total	9,499.1	9,499.1	100.0	4,263.8	44.9	0.0	0.0
Municipio de Zacapoaxtla, Puebla	22.4	22.4	100.0	0.0	0.0	0.0	0.0
Municipio de Zacatlán, Puebla	7.9	7.9	100.0	0.0	0.0	0.0	0.0
Municipio de Zautla, Puebla	8.1	8.1	100.0	0.9	11.2	0.0	0.0
Municipio de Huaquechula, Puebla	9.4	9.4	100.0	4.6	49.1	0.0	0.0
Municipio de San Martín Texmelucan, Puebla	29.1	29.1	100.0	1.6	5.5	0.0	0.0
Municipio de Arroyo Seco, Querétaro	6.7	6.7	100.0	1.4	20.9	0.0	0.0
Municipio de Cadereyta de Montes, Querétaro	37.0	37.0	100.0	37.0	100.0	0.0	0.0
Municipio de El Marqués, Querétaro	67.7	67.7	100.0	67.7	100.0	0.0	0.0
Municipio de Ezequiel Montes, Querétaro	3.0	3.0	100.0	3.0	100.0	0.0	0.0
Municipio de Huimilpan, Querétaro	5.1	5.1	100.0	5.1	100.0	0.0	0.0
Municipio de Jalpan de Serra, Querétaro	0.6	0.6	100.0	0.6	100.0	0.0	0.0
Municipio de Pedro Escobedo, Querétaro	7.1	7.1	100.0	7.1	100.0	0.0	0.0
Municipio de Peñamiller, Querétaro	0.7	0.7	100.0	0.7	100.0	0.0	0.0
Municipio de Querétaro, Querétaro	299.6	299.6	100.0	0.0	0.0	0.0	0.0
Municipio de Tequisquiapan, Querétaro	9.7	9.7	100.0	7.8	80.2	0.0	0.0
Municipio de Toluca, Querétaro	1.7	1.7	100.0	1.7	100.0	0.0	0.0
Municipio de Cozumel, Quintana Roo	12.8	12.8	100.0	3.9	30.6	0.0	0.0
Municipio de Isla Mujeres, Quintana Roo	20.4	20.4	100.0	0.0	0.0	0.0	0.0
Municipio de José María Morelos, Quintana Roo	4.8	4.8	100.0	0.4	8.2	0.0	0.0
Municipio de Lázaro Cárdenas, Quintana Roo	2.3	2.3	100.0	2.3	100.0	0.0	0.0
Municipio de Othón P. Blanco, Quintana Roo	6.1	6.1	100.0	4.5	74.1	0.0	0.0
Municipio de Puerto Morelos, Quintana Roo	24.2	24.2	100.0	9.2	38.0	0.0	0.0
Municipio de Rioverde, San Luis Potosí	14.1	14.1	100.0	2.7	19.1	0.0	0.0
Municipio de Soledad de Graciano Sánchez, San Luis Potosí	79.7	79.7	100.0	0.0	0.0	0.0	0.0
Municipio de Angostura, Sinaloa	1.9	1.9	100.0	0.1	5.9	0.0	0.0
Municipio de Choix, Sinaloa	4.4	4.4	100.0	0.2	4.8	0.0	0.0
Municipio de Concordia, Sinaloa	0.3	0.3	100.0	0.0	0.0	0.0	0.0
Municipio de Cosalá, Sinaloa	1.5	1.5	100.0	1.5	100.0	0.0	0.0
Municipio de Culiacán, Sinaloa	7.0	7.0	100.0	0.0	0.0	0.0	0.0
Municipio de Escuinapa, Sinaloa	1.6	1.6	100.0	0.4	28.4	0.0	0.0
Municipio de Mazatlán, Sinaloa	96.8	96.8	100.0	85.4	88.2	0.0	0.0
Municipio de Mocorito, Sinaloa	10.5	10.5	100.0	10.5	100.0	0.0	0.0
Municipio de Rosario, Sinaloa	1.6	1.6	100.0	0.0	0.0	0.0	0.0
Municipio de Salvador Alvarado, Sinaloa	2.0	2.0	100.0	0.4	18.5	0.0	0.0
Municipio de San Ignacio, Sinaloa	0.5	0.5	100.0	0.0	0.0	0.0	0.0
Municipio de Altar, Sonora	3.9	3.9	100.0	3.9	100.0	0.0	0.0

FUENTE: Elaborado por la ASF, con base en los Informes de Auditoría de la Cuenta Pública 2023.

NOTA: La suma de los parciales puede no coincidir debido al redondeo de las cifras.

Fondo de Aportaciones para el Fortalecimiento de los Municipios y las Demarcaciones Territoriales del Distrito Federal 2023

**FONDO DE APORTACIONES PARA EL FORTALECIMIENTO DE LOS MUNICIPIOS Y DE LAS DEMARCACIONES TERRITORIALES DEL DISTRITO FEDERAL
ALCANCE DE LAS AUDITORÍAS Y RECUPERACIONES DETERMINADAS POR ENTIDAD FEDERATIVA
CUENTA PÚBLICA 2023
(Millones de pesos)**

Entidad Fiscalizada	Universo	Muestra	Alcance (%)	Monto por aclarar	Monto por aclarar / Muestra (%)	Recuperaciones determinadas	
						Total	Operadas
Total	9,499.1	9,499.1	100.0	4,263.8	44.9	0.0	0.0
Municipio de BÁCUM, Sonora	1.9	1.9	100.0	0.4	19.8	0.0	0.0
Municipio de Cananea, Sonora	25.8	25.8	100.0	25.8	100.0	0.0	0.0
Municipio de Etchojoa, Sonora	2.7	2.7	100.0	0.5	19.5	0.0	0.0
Municipio de General Plutarco Elías Calles, Sonora	7.0	7.0	100.0	7.0	100.0	0.0	0.0
Municipio de Hermosillo, Sonora	1.7	1.7	100.0	0.0	0.0	0.0	0.0
Municipio de Magdalena, Sonora	1.1	1.1	100.0	1.1	100.0	0.0	0.0
Municipio de San Ignacio Río Muerto, Sonora	12.7	12.7	100.0	12.7	100.0	0.0	0.0
Municipio de San Miguel de Horcasitas, Sonora	9.5	9.5	100.0	9.5	100.0	0.0	0.0
Municipio de Santa Ana, Sonora	14.4	14.4	100.0	14.4	100.0	0.0	0.0
Municipio de Balancán, Tabasco	5.8	5.8	100.0	4.6	80.2	0.0	0.0
Municipio de Centro, Tabasco	140.8	140.8	100.0	0.0	0.0	0.0	0.0
Municipio de Emiliano Zapata, Tabasco	3.3	3.3	100.0	3.3	100.0	0.0	0.0
Municipio de Jalapa, Tabasco	3.0	3.0	100.0	1.1	35.1	0.0	0.0
Municipio de Jalpa de Méndez, Tabasco	3.8	3.8	100.0	3.6	94.8	0.0	0.0
Municipio de Jonuta, Tabasco	2.9	2.9	100.0	0.7	22.4	0.0	0.0
Municipio de Nacajuca, Tabasco	31.6	31.6	100.0	8.9	28.1	0.0	0.0
Municipio de Paraíso, Tabasco	12.4	12.4	100.0	12.4	100.0	0.0	0.0
Municipio de Teapa, Tabasco	52.0	52.0	100.0	5.4	10.4	0.0	0.0
Municipio de Tenosique, Tabasco	10.0	10.0	100.0	9.3	93.0	0.0	0.0
Municipio de Aldama, Tamaulipas	7.0	7.0	100.0	3.8	54.5	0.0	0.0
Municipio de El Mante, Tamaulipas	15.6	15.6	100.0	6.5	41.7	0.0	0.0
Municipio de Nuevo Laredo, Tamaulipas	141.4	141.4	100.0	0.0	0.0	0.0	0.0
Municipio de Ocampo, Tamaulipas	1.2	1.2	100.0	0.4	36.9	0.0	0.0
Municipio de Tula, Tamaulipas	2.1	2.1	100.0	1.3	61.5	0.0	0.0
Municipio de Victoria, Tamaulipas	71.5	71.5	100.0	0.0	0.0	0.0	0.0
Municipio de Ixtacuixtla de Mariano Matamoros, Tlaxcala	8.6	8.6	100.0	8.6	100.0	0.0	0.0
Municipio de Nanacamilpa de Mariano Arista, Tlaxcala	1.1	1.1	100.0	1.1	100.0	0.0	0.0
Municipio de Panotla, Tlaxcala	6.3	6.3	100.0	5.5	86.6	0.0	0.0
Municipio de Tepetitla de Lardizábal, Tlaxcala	4.3	4.3	100.0	4.3	100.0	0.0	0.0
Municipio de Tetla de la Solidaridad, Tlaxcala	8.6	8.6	100.0	8.6	100.0	0.0	0.0
Municipio de Tlaxcala, Tlaxcala	53.2	53.2	100.0	0.0	0.0	0.0	0.0
Municipio de Tlaxco, Tlaxcala	6.1	6.1	100.0	6.1	100.0	0.0	0.0
Municipio de Zacatelco, Tlaxcala	2.5	2.5	100.0	2.5	100.0	0.0	0.0
Municipio de Alvarado, Veracruz de Ignacio de la Llave	15.7	15.7	100.0	0.0	0.0	0.0	0.0

FUENTE: Elaborado por la ASF, con base en los Informes de Auditoría de la Cuenta Pública 2023.

NOTA: La suma de los parciales puede no coincidir debido al redondeo de las cifras.

Fondo de Aportaciones para el Fortalecimiento de los Municipios y las Demarcaciones Territoriales del
Distrito Federal 2023

**FONDO DE APORTACIONES PARA EL FORTALECIMIENTO DE LOS MUNICIPIOS Y DE LAS DEMARCACIONES TERRITORIALES DEL DISTRITO FEDERAL
ALCANCE DE LAS AUDITORÍAS Y RECUPERACIONES DETERMINADAS POR ENTIDAD FEDERATIVA
CUENTA PÚBLICA 2023
(Millones de pesos)**

Entidad Fiscalizada	Universo	Muestra	Alcance (%)	Monto por aclarar	Monto por aclarar / Muestra (%)	Recuperaciones determinadas	
						Total	Operadas
Total	9,499.1	9,499.1	100.0	4,263.8	44.9	0.0	0.0
Municipio de Amatlán de los Reyes, Veracruz de Ignacio de la Llave	7.8	7.8	100.0	1.5	18.6	0.0	0.0
Municipio de Angel R. Cabada, Veracruz de Ignacio de la Llave	8.2	8.2	100.0	2.8	34.2	0.0	0.0
Municipio de Camerino Z. Mendoza, Veracruz de Ignacio de la Llave	8.4	8.4	100.0	3.7	43.8	0.0	0.0
Municipio de Catemaco, Veracruz de Ignacio de la Llave	13.2	13.2	100.0	13.2	100.0	0.0	0.0
Municipio de Chicontepec, Veracruz de Ignacio de la Llave	8.3	8.3	100.0	6.5	78.0	0.0	0.0
Municipio de Coatepec, Veracruz de Ignacio de la Llave	20.8	20.8	100.0	11.3	54.0	0.0	0.0
Municipio de Coatzintla, Veracruz de Ignacio de la Llave	11.8	11.8	100.0	11.8	100.0	0.0	0.0
Municipio de Coscomatepec, Veracruz de Ignacio de la Llave	24.6	24.6	100.0	13.7	55.6	0.0	0.0
Municipio de Cosoleacaque, Veracruz de Ignacio de la Llave	15.5	15.5	100.0	14.1	91.0	0.0	0.0
Municipio de Emiliano Zapata, Veracruz de Ignacio de la Llave	12.0	12.0	100.0	5.9	49.5	0.0	0.0
Municipio de Isla, Veracruz de Ignacio de la Llave	15.4	15.4	100.0	12.0	77.7	0.0	0.0
Municipio de Jáltipan, Veracruz de Ignacio de la Llave	20.0	20.0	100.0	20.0	100.0	0.0	0.0
Municipio de Juan Rodríguez Clara, Veracruz de Ignacio de la Llave	10.8	10.8	100.0	2.5	23.2	0.0	0.0
Municipio de Mariano Escobedo, Veracruz de Ignacio de la Llave	9.1	9.1	100.0	2.8	30.9	0.0	0.0
Municipio de Minatitlán, Veracruz de Ignacio de la Llave	26.4	26.4	100.0	23.0	87.0	0.0	0.0
Municipio de Nogales, Veracruz de Ignacio de la Llave	6.9	6.9	100.0	5.9	85.6	0.0	0.0
Municipio de Paso de Ovejas, Veracruz de Ignacio de la Llave	5.6	5.6	100.0	4.5	79.9	0.0	0.0
Municipio de Pueblo Viejo, Veracruz de Ignacio de la Llave	16.0	16.0	100.0	2.8	17.2	0.0	0.0
Municipio de Río Blanco, Veracruz de Ignacio de la Llave	8.7	8.7	100.0	4.1	46.8	0.0	0.0
Municipio de Santiago Tuxtla, Veracruz de Ignacio de la Llave	8.6	8.6	100.0	5.3	61.2	0.0	0.0
Municipio de Sotepan, Veracruz de Ignacio de la Llave	4.2	4.2	100.0	2.0	47.9	0.0	0.0
Municipio de Tempoal, Veracruz de Ignacio de la Llave	14.8	14.8	100.0	11.5	77.8	0.0	0.0

FUENTE: Elaborado por la ASF, con base en los Informes de Auditoría de la Cuenta Pública 2023.

NOTA: La suma de los parciales puede no coincidir debido al redondeo de las cifras.

FONDO DE APORTACIONES PARA EL FORTALECIMIENTO DE LOS MUNICIPIOS Y DE LAS DEMARCACIONES TERRITORIALES DEL DISTRITO FEDERAL

Fondo de Aportaciones para el Fortalecimiento de los Municipios y las Demarcaciones Territoriales del Distrito Federal 2023

**ALCANCE DE LAS AUDITORÍAS Y RECUPERACIONES DETERMINADAS POR ENTIDAD FEDERATIVA
CUENTA PÚBLICA 2023
(Millones de pesos)**

Entidad Fiscalizada	Universo	Muestra	Alcance (%)	Monto por aclarar	Monto por aclarar / Muestra (%)	Recuperaciones determinadas	
						Total	Operadas
Total	9,499.1	9,499.1	100.0	4,263.8	44.9	0.0	0.0
Municipio de Tezonapa, Veracruz de Ignacio de la Llave	11.7	11.7	100.0	3.2	27.4	0.0	0.0
Municipio de Tlaxicoyan, Veracruz de Ignacio de la Llave	6.7	6.7	100.0	6.7	100.0	0.0	0.0
Municipio de Veracruz, Veracruz de Ignacio de la Llave	181.7	181.7	100.0	0.0	0.0	0.0	0.0
Municipio de Xico, Veracruz de Ignacio de la Llave	10.2	10.2	100.0	1.5	15.2	0.0	0.0
Municipio de Pánuco, Veracruz de Ignacio de la Llave	18.2	18.2	100.0	18.2	100.0	0.0	0.0
Municipio de Cacalchén, Yucatán	1.8	1.8	100.0	0.1	5.5	0.0	0.0
Municipio de Chichimilá, Yucatán	0.7	0.7	100.0	0.2	29.4	0.0	0.0
Municipio de Conkal, Yucatán	13.7	13.7	100.0	0.0	0.0	0.0	0.0
Municipio de Hunucmá, Yucatán	6.8	6.8	100.0	1.6	24.1	0.0	0.0
Municipio de Izamal, Yucatán	3.9	3.9	100.0	3.9	100.0	0.0	0.0
Municipio de Kinchil, Yucatán	0.8	0.8	100.0	0.3	34.6	0.0	0.0
Municipio de Mérida, Yucatán	3.3	3.3	100.0	2.0	60.5	0.0	0.0
Municipio de Motul, Yucatán	2.8	2.8	100.0	2.8	100.0	0.0	0.0
Municipio de Oxkutzcab, Yucatán	2.7	2.7	100.0	2.7	100.0	0.0	0.0
Municipio de Peto, Yucatán	23.2	23.2	100.0	23.2	100.0	0.0	0.0
Municipio de Seyé, Yucatán	9.0	9.0	100.0	9.0	100.0	0.0	0.0
Municipio de Sotuta, Yucatán	2.2	2.2	100.0	1.0	43.5	0.0	0.0
Municipio de Tecoh, Yucatán	13.6	13.6	100.0	13.6	100.0	0.0	0.0
Municipio de Tekax, Yucatán	1.0	1.0	100.0	0.9	84.2	0.0	0.0
Municipio de Temozón, Yucatán	0.8	0.8	100.0	0.1	17.3	0.0	0.0
Municipio de Ticul, Yucatán	4.2	4.2	100.0	0.6	14.3	0.0	0.0
Municipio de Tixkokob, Yucatán	16.4	16.4	100.0	16.4	100.0	0.0	0.0
Municipio de Umán, Yucatán	8.7	8.7	100.0	1.2	13.8	0.0	0.0
Municipio de Jalpa, Zacatecas	9.2	9.2	100.0	9.2	100.0	0.0	0.0
Municipio de Miguel Auza, Zacatecas	4.2	4.2	100.0	4.2	100.0	0.0	0.0
Municipio de Nochistlán de Mejía, Zacatecas	8.3	8.3	100.0	3.2	39.1	0.0	0.0
Municipio de Ojocaliente, Zacatecas	39.0	39.0	100.0	39.0	100.0	0.0	0.0
Municipio de Pinos, Zacatecas	63.8	63.8	100.0	63.8	100.0	0.0	0.0
Municipio de Sombrerete, Zacatecas	9.3	9.3	100.0	8.6	92.3	0.0	0.0
Municipio de Tlaltenango de Sánchez Román, Zacatecas	24.1	24.1	100.0	24.1	100.0	0.0	0.0
Municipio de Trancoso, Zacatecas	0.6	0.6	100.0	0.6	100.0	0.0	0.0
Municipio de Valparaíso, Zacatecas	1.1	1.1	100.0	1.1	100.0	0.0	0.0
Municipio de Villanueva, Zacatecas	2.5	2.5	100.0	2.5	100.0	0.0	0.0
Municipio de Zacatecas, Zacatecas	7.7	7.7	100.0	0.0	0.0	0.0	0.0

FUENTE: Elaborado por la ASF, con base en los Informes de Auditoría de la Cuenta Pública 2023.

NOTA: La suma de los parciales puede no coincidir debido al redondeo de las cifras.

Fondo de Aportaciones para el Fortalecimiento de los Municipios y las Demarcaciones Territoriales del
Distrito Federal 2023

Anexo II

**FONDO DE APORTACIONES PARA EL FORTALECIMIENTO DE LOS MUNICIPIOS Y DE LAS DEMARCACIONES TERRITORIALES DEL DISTRITO FEDERAL
ACCIONES PROMOVIDAS POR ENTIDAD FISCALIZADA
CUENTA PÚBLICA 2023
(Número)**

Entidad Fiscalizada	Resultados formulados			Acciones generadas pendientes de solventar					
	Total	Solventados	Con acciones	Total	R	PEFCF	PRAS	SA	PO
Total	1,332	267	1,065	1,132	0	0	580	155	397
Municipio de Cosío, Aguascalientes	2	1	1	1	0	0	0	1	0
Municipio de Jesús María, Aguascalientes	2	1	1	2	0	0	0	1	1
Municipio de Pabellón de Arteaga, Aguascalientes	2	1	1	1	0	0	0	0	1
Municipio de San José de Gracia, Aguascalientes	2	0	2	2	0	0	1	0	1
Municipio de Tepezalá, Aguascalientes	1	0	1	1	0	0	0	1	0
Municipio de Tijuana, Baja California	8	3	5	6	0	0	4	2	0
Municipio de Mexicali, Baja California	1	0	1	1	0	0	0	0	1
Municipio de La Paz, Baja California Sur	6	6	0	0	0	0	0	0	0
Municipio de Calkiní, Campeche	3	1	2	2	0	0	1	0	1
Municipio de Carmen, Campeche	2	0	2	3	0	0	2	1	0
Municipio de Dzitbalché, Campeche	6	0	6	6	0	0	4	1	1
Municipio de Hecelchakán, Campeche	2	0	2	2	0	0	1	0	1
Municipio de Palizada, Campeche	3	0	3	3	0	0	2	0	1
Municipio de Seybaplaya, Campeche	4	0	4	4	0	0	3	0	1
Municipio de Tenabo, Campeche	5	0	5	5	0	0	3	0	2
Municipio de Abasolo, Coahuila de Zaragoza	3	0	3	3	0	0	2	0	1
Municipio de Allende, Coahuila de Zaragoza	5	0	5	5	0	0	3	1	1
Municipio de Arteaga, Coahuila de Zaragoza	3	0	3	3	0	0	2	0	1
Municipio de Candela, Coahuila de Zaragoza	2	0	2	2	0	0	1	0	1
Municipio de Castaños, Coahuila de Zaragoza	4	0	4	4	0	0	1	1	2
Municipio de Cuatro Ciénegas, Coahuila de Zaragoza	7	0	7	7	0	0	3	2	2
Municipio de Escobedo, Coahuila de Zaragoza	2	0	2	2	0	0	0	2	0
Municipio de Francisco I. Madero, Coahuila de Zaragoza	4	0	4	4	0	0	2	0	2
Municipio de General Cepeda, Coahuila de Zaragoza	5	2	3	4	0	0	3	1	0
Municipio de Guerrero, Coahuila de Zaragoza	2	0	2	2	0	0	1	0	1
Municipio de Hidalgo, Coahuila de Zaragoza	2	1	1	1	0	0	0	0	1
Municipio de Jiménez, Coahuila de Zaragoza	3	0	3	3	0	0	2	0	1
Municipio de Juárez, Coahuila de Zaragoza	5	0	5	5	0	0	1	3	1
Municipio de Lamadrid, Coahuila de Zaragoza	2	0	2	2	0	0	0	1	1
Municipio de Matamoros, Coahuila de Zaragoza	7	0	7	7	0	0	3	2	2
Municipio de Morelos, Coahuila de Zaragoza	5	0	5	5	0	0	3	0	2
Municipio de Nadadores, Coahuila de Zaragoza	4	3	1	1	0	0	0	0	1
Municipio de Nava, Coahuila de Zaragoza	4	1	3	4	0	0	3	0	1
Municipio de Ocampo, Coahuila de Zaragoza	3	0	3	3	0	0	2	0	1

FUENTE: Elaborado por la ASF, con base en los Informes de Auditoría de la Cuenta Pública 2023.

Fondo de Aportaciones para el Fortalecimiento de los Municipios y las Demarcaciones Territoriales del Distrito Federal 2023

**FONDO DE APORTACIONES PARA EL FORTALECIMIENTO DE LOS MUNICIPIOS Y DE LAS DEMARCACIONES TERRITORIALES DEL DISTRITO FEDERAL
ACCIONES PROMOVIDAS POR ENTIDAD FISCALIZADA
CUENTA PÚBLICA 2023
(Número)**

Entidad Fiscalizada	Resultados formulados			Acciones generadas pendientes de solventar					
	Total	Solventados	Con acciones	Total	R	PEFCF	PRAS	SA	PO
Total	1,332	267	1,065	1,132	0	0	580	155	397
Municipio de Progreso, Coahuila de Zaragoza	2	0	2	2	0	0	1	1	0
Municipio de Sacramento, Coahuila de Zaragoza	3	0	3	3	0	0	2	0	1
Municipio de Saltillo, Coahuila de Zaragoza	2	0	2	2	0	0	1	1	0
Municipio de San Buenaventura, Coahuila de Zaragoza	2	0	2	2	0	0	1	0	1
Municipio de San Juan de Sabinas, Coahuila de Zaragoza	2	0	2	2	0	0	1	0	1
Municipio de Sierra Mojada, Coahuila de Zaragoza	5	3	2	2	0	0	1	0	1
Municipio de Viesca, Coahuila de Zaragoza	4	0	4	4	0	0	2	1	1
Municipio de Villa Unión, Coahuila de Zaragoza	5	0	5	5	0	0	3	1	1
Municipio de Zaragoza, Coahuila de Zaragoza	3	0	3	3	0	0	1	1	1
Municipio de Colima, Colima	4	0	4	4	0	0	1	1	2
Municipio de Comala, Colima	2	1	1	1	0	0	0	1	0
Municipio de Coquimatlán, Colima	3	0	3	3	0	0	2	0	1
Municipio de Cuauhtémoc, Colima	5	0	5	6	0	0	5	0	1
Municipio de Ixtlahuacán, Colima	2	0	2	2	0	0	1	0	1
Municipio de Minatitlán, Colima	2	0	2	2	0	0	1	1	0
Municipio de Frontera Comalapa, Chiapas	2	0	2	2	0	0	0	1	1
Municipio de Tuxtla Gutiérrez, Chiapas	0	0	0	0	0	0	0	0	0
Municipio de Juárez, Chihuahua	9	1	8	9	0	0	6	2	1
Municipio de Aldama, Chihuahua	1	0	1	1	0	0	0	1	0
Municipio de Aquiles Serdán, Chihuahua	2	0	2	2	0	0	0	2	0
Municipio de Ascensión, Chihuahua	1	0	1	1	0	0	0	1	0
Municipio de Chihuahua, Chihuahua	5	2	3	4	0	0	3	1	0
Municipio de Guerrero, Chihuahua	5	2	3	4	0	0	2	1	1
Municipio de Janos, Chihuahua	2	0	2	2	0	0	0	1	1
Municipio de Madera, Chihuahua	3	0	3	3	0	0	2	0	1
Municipio de Nuevo Casas Grandes, Chihuahua	3	0	3	3	0	0	2	0	1
Municipio de Ojinaga, Chihuahua	3	0	3	3	0	0	2	0	1
Municipio de Saucillo, Chihuahua	2	0	2	2	0	0	1	0	1
Alcaldía Álvaro Obregón, Ciudad de México	3	0	3	4	0	0	2	1	1
Alcaldía Azcapotzalco, Ciudad de México	2	0	2	3	0	0	3	0	0
Alcaldía Benito Juárez, Ciudad de México	3	3	0	0	0	0	0	0	0
Alcaldía Coyoacán, Ciudad de México	4	2	2	3	0	0	3	0	0
Alcaldía Cuajimalpa de Morelos, Ciudad de México	0	0	0	0	0	0	0	0	0
Alcaldía Cuauhtémoc, Ciudad de México	5	0	5	5	0	0	1	3	1

FUENTE: Elaborado por la ASF, con base en los Informes de Auditoría de la Cuenta Pública 2023.

Fondo de Aportaciones para el Fortalecimiento de los Municipios y las Demarcaciones Territoriales del
Distrito Federal 2023

**FONDO DE APORTACIONES PARA EL FORTALECIMIENTO DE LOS MUNICIPIOS Y DE LAS DEMARCACIONES TERRITORIALES DEL DISTRITO FEDERAL
ACCIONES PROMOVIDAS POR ENTIDAD FISCALIZADA
CUENTA PÚBLICA 2023
(Número)**

Entidad Fiscalizada	Resultados formulados			Acciones generadas pendientes de solventar					
	Total	Solventados	Con acciones	Total	R	PEFCF	PRAS	SA	PO
Total	1,332	267	1,065	1,132	0	0	580	155	397
Alcaldía Gustavo A. Madero, Ciudad de México	7	1	6	6	0	0	3	2	1
Alcaldía Iztacalco, Ciudad de México	3	0	3	3	0	0	2	0	1
Alcaldía Iztapalapa, Ciudad de México	5	2	3	3	0	0	0	2	1
Alcaldía Magdalena Contreras, Ciudad de México	2	0	2	2	0	0	1	1	0
Alcaldía Miguel Hidalgo, Ciudad de México	3	1	2	3	0	0	3	0	0
Alcaldía Milpa Alta, Ciudad de México	6	0	6	7	0	0	6	1	0
Alcaldía Tláhuac, Ciudad de México	4	1	3	3	0	0	2	0	1
Alcaldía Tlalpan, Ciudad de México	2	0	2	2	0	0	2	0	0
Alcaldía Venustiano Carranza, Ciudad de México	3	1	2	2	0	0	0	0	2
Alcaldía Xochimilco, Ciudad de México	0	0	0	0	0	0	0	0	0
Municipio de Durango, Durango	2	0	2	2	0	0	1	0	1
Municipio de Guadalupe Victoria, Durango	5	3	2	2	0	0	1	1	0
Municipio de Pueblo Nuevo, Durango	4	0	4	4	0	0	3	0	1
Municipio de Santiago Papasquiaro, Durango	3	2	1	1	0	0	0	1	0
Municipio de Tlahualilo, Durango	2	0	2	2	0	0	1	0	1
Municipio de Vicente Guerrero, Durango	5	2	3	4	0	0	3	0	1
Municipio de Acámbaro, Guanajuato	2	0	2	2	0	0	1	1	0
Municipio de Apaseo el Alto, Guanajuato	5	3	2	3	0	0	0	2	1
Municipio de Apaseo el Grande, Guanajuato	1	0	1	1	0	0	0	1	0
Municipio de Atarjea, Guanajuato	2	0	2	2	0	0	1	0	1
Municipio de Comonfort, Guanajuato	4	0	4	4	0	0	2	1	1
Municipio de Coroneo, Guanajuato	3	0	3	3	0	0	2	1	0
Municipio de Cortazar, Guanajuato	2	0	2	2	0	0	1	0	1
Municipio de Cuerámara, Guanajuato	1	0	1	1	0	0	0	1	0
Municipio de Doctor Mora, Guanajuato	2	0	2	2	0	0	1	0	1
Municipio de Guanajuato, Guanajuato	0	0	0	0	0	0	0	0	0
Municipio de Huanímaro, Guanajuato	2	0	2	2	0	0	1	0	1
Municipio de Jaral del Progreso, Guanajuato	4	0	4	4	0	0	3	1	0
Municipio de Manuel Doblado, Guanajuato	2	0	2	2	0	0	0	1	1
Municipio de Moroleón, Guanajuato	3	1	2	2	0	0	0	2	0
Municipio de Ocampo, Guanajuato	1	0	1	1	0	0	0	0	1
Municipio de Pueblo Nuevo, Guanajuato	2	0	2	2	0	0	1	0	1
Municipio de Purísima del Rincón, Guanajuato	5	2	3	3	0	0	2	0	1
Municipio de Romita, Guanajuato	2	0	2	2	0	0	1	0	1

FUENTE: Elaborado por la ASF, con base en los Informes de Auditoría de la Cuenta Pública 2023.

Fondo de Aportaciones para el Fortalecimiento de los Municipios y las Demarcaciones Territoriales del Distrito Federal 2023

**ACCIONES PROMOVIDAS POR ENTIDAD FISCALIZADA
CUENTA PÚBLICA 2023
(Número)**

Entidad Fiscalizada	Resultados formulados			Acciones generadas pendientes de solventar					
	Total	Solventados	Con acciones	Total	R	PEFCF	PRAS	SA	PO
Total	1,332	267	1,065	1,132	0	0	580	155	397
Municipio de Salvatierra, Guanajuato	3	1	2	3	0	0	2	0	1
Municipio de San Diego de la Unión, Guanajuato	1	0	1	1	0	0	0	0	1
Municipio de San Francisco del Rincón, Guanajuato	5	0	5	6	0	0	4	1	1
Municipio de San José Iturbide, Guanajuato	3	0	3	3	0	0	1	0	2
Municipio de San Luis de la Paz, Guanajuato	5	0	5	5	0	0	3	1	1
Municipio de Santa Catarina, Guanajuato	1	0	1	1	0	0	0	1	0
Municipio de Santa Cruz de Juventino Rosas, Guanajuato	6	3	3	3	0	0	0	0	3
Municipio de Santiago Maravatío, Guanajuato	1	0	1	1	0	0	0	0	1
Municipio de Tarandacuao, Guanajuato	3	0	3	3	0	0	1	0	2
Municipio de Tarimoro, Guanajuato	2	0	2	2	0	0	1	0	1
Municipio de Tierra Blanca, Guanajuato	3	2	1	1	0	0	0	0	1
Municipio de Uriangato, Guanajuato	5	4	1	1	0	0	0	0	1
Municipio de Valle de Santiago, Guanajuato	3	0	3	3	0	0	1	0	2
Municipio de Victoria, Guanajuato	3	0	3	3	0	0	1	0	2
Municipio de Xichú, Guanajuato	2	1	1	1	0	0	0	0	1
Municipio de Yuriria, Guanajuato	1	1	0	0	0	0	0	0	0
Municipio de Alcozauca de Guerrero, Guerrero	1	0	1	1	0	0	0	0	1
Municipio de Arcelia, Guerrero	2	0	2	2	0	0	1	0	1
Municipio de Atlixac, Guerrero	1	0	1	1	0	0	0	0	1
Municipio de Chilpancingo de los Bravo, Guerrero	6	0	6	6	0	0	4	1	1
Municipio de Coyuca de Catalán, Guerrero	1	0	1	1	0	0	1	0	0
Municipio de Cuajinicuilapa, Guerrero	1	0	1	1	0	0	0	1	0
Municipio de Florencio Villarreal, Guerrero	1	0	1	1	0	0	0	0	1
Municipio de General Heliodoro Castillo, Guerrero	4	2	2	2	0	0	1	0	1
Municipio de Huitzuco de los Figueroa, Guerrero	1	0	1	1	0	0	0	0	1
Municipio de Leonardo Bravo, Guerrero	3	0	3	3	0	0	2	0	1
Municipio de Mártir de Cuilapan, Guerrero	1	0	1	1	0	0	0	0	1
Municipio de Olinalá, Guerrero	3	0	3	3	0	0	1	0	2
Municipio de Pungarabato, Guerrero	2	0	2	2	0	0	1	1	0
Municipio de Tecpan de Galeana, Guerrero	3	0	3	3	0	0	2	0	1
Municipio de Teloloapan, Guerrero	1	0	1	1	0	0	0	1	0
Municipio de Apan, Hidalgo	2	0	2	2	0	0	1	0	1
Municipio de Atitalaquia, Hidalgo	2	1	1	1	0	0	0	1	0
Municipio de Atotonilco de Tula, Hidalgo	2	0	2	2	0	0	1	0	1

FUENTE: Elaborado por la ASF, con base en los Informes de Auditoría de la Cuenta Pública 2023.

**Fondo de Aportaciones para el Fortalecimiento de los Municipios y las Demarcaciones Territoriales del
Distrito Federal 2023**

**ACCIONES PROMOVIDAS POR ENTIDAD FISCALIZADA
CUENTA PÚBLICA 2023
(Número)**

Entidad Fiscalizada	Resultados formulados			Acciones generadas pendientes de solventar					
	Total	Solventados	Con acciones	Total	R	PEFCF	PRAS	SA	PO
Total	1,332	267	1,065	1,132	0	0	580	155	397
Municipio de Francisco I. Madero, Hidalgo	5	1	4	4	0	0	3	0	1
Municipio de Huichapan, Hidalgo	4	0	4	4	0	0	3	0	1
Municipio de Mixquiahuala de Juárez, Hidalgo	0	0	0	0	0	0	0	0	0
Municipio de Pachuca de Soto, Hidalgo	2	1	1	1	0	0	0	0	1
Municipio de Progreso de Obregón, Hidalgo	3	0	3	3	0	0	2	0	1
Municipio de Santiago Tulantepec de Lugo Guerrero, Hidalgo	4	0	4	4	0	0	2	0	2
Municipio de Tepeapulco, Hidalgo	2	0	2	2	0	0	1	0	1
Municipio de Tezontepec de Aldama, Hidalgo	2	0	2	2	0	0	1	0	1
Municipio de Tlaxcoapan, Hidalgo	2	0	2	2	0	0	1	0	1
Municipio de Zacualtípán de Ángeles, Hidalgo	3	0	3	3	0	0	2	0	1
Municipio de Zempoala, Hidalgo	2	0	2	2	0	0	1	0	1
Municipio de Zimapán, Hidalgo	5	1	4	4	0	0	2	0	2
Municipio de Acatlán de Juárez, Jalisco	2	0	2	2	0	0	1	0	1
Municipio de Ameca, Jalisco	1	0	1	1	0	0	0	0	1
Municipio de Cihuatlán, Jalisco	3	0	3	3	0	0	2	0	1
Municipio de Cocula, Jalisco	2	0	2	2	0	0	1	0	1
Municipio de El Arenal, Jalisco	1	0	1	1	0	0	0	0	1
Municipio de Gómez Farías, Jalisco	3	0	3	3	0	0	2	0	1
Municipio de Guadalajara, Jalisco	3	0	3	4	0	0	3	1	0
Municipio de Ixtlahuacán de los Membrillos, Jalisco	3	0	3	4	0	0	3	1	0
Municipio de Jalostotitlán, Jalisco	3	0	3	3	0	0	2	0	1
Municipio de La Barca, Jalisco	1	0	1	1	0	0	0	0	1
Municipio de Mascota, Jalisco	2	0	2	2	0	0	0	2	0
Municipio de Ocotlán, Jalisco	3	0	3	3	0	0	1	0	2
Municipio de Quitupan, Jalisco	3	0	3	3	0	0	2	0	1
Municipio de Tala, Jalisco	3	0	3	3	0	0	1	0	2
Municipio de Tapalpa, Jalisco	5	3	2	3	0	0	2	1	0
Municipio de Tequila, Jalisco	2	0	2	2	0	0	1	0	1
Municipio de Tomatlán, Jalisco	3	0	3	3	0	0	2	1	0
Municipio de Zapotlán del Rey, Jalisco	3	0	3	3	0	0	2	0	1
Municipio de Zapotlán el Grande, Jalisco	2	1	1	1	0	0	0	0	1
Municipio de Tlajomulco de Zúñiga, Jalisco	5	3	2	3	0	0	3	0	0
Municipio de Zapopan, Jalisco	5	3	2	3	0	0	2	0	1
Municipio de Chalco, Estado de México	5	1	4	5	0	0	3	2	0

FUENTE: Elaborado por la ASF, con base en los Informes de Auditoría de la Cuenta Pública 2023.

Fondo de Aportaciones para el Fortalecimiento de los Municipios y las Demarcaciones Territoriales del Distrito Federal 2023

**ACCIONES PROMOVIDAS POR ENTIDAD FISCALIZADA
CUENTA PÚBLICA 2023
(Número)**

Entidad Fiscalizada	Resultados formulados			Acciones generadas pendientes de solventar					
	Total	Solventados	Con acciones	Total	R	PEFCF	PRAS	SA	PO
Total	1,332	267	1,065	1,132	0	0	580	155	397
Municipio de Cuautitlán Izcalli, Estado de México	2	1	1	1	0	0	0	1	0
Municipio de Naucalpan de Juárez, Estado de México	2	0	2	2	0	0	1	0	1
Municipio de Nezahualcóyotl, Estado de México	2	1	1	1	0	0	0	0	1
Municipio de Tlalnepantla de Baz, Estado de México	2	0	2	2	0	0	1	0	1
Municipio de Tultitlán, Estado de México	4	2	2	2	0	0	1	1	0
Municipio de Acolman, Estado de México	4	3	1	1	0	0	0	0	1
Municipio de Almoloya de Juárez, Estado de México	5	1	4	4	0	0	1	0	3
Municipio de Atizapán de Zaragoza, Estado de México	2	0	2	2	0	0	1	0	1
Municipio de Chiconcuac, Estado de México	2	0	2	2	0	0	1	0	1
Municipio de Ecatepec de Morelos, Estado de México	0	0	0	0	0	0	0	0	0
Municipio de Huixquilucan, Estado de México	1	0	1	1	0	0	0	1	0
Municipio de Ixtlahuaca, Estado de México	2	0	2	2	0	0	1	0	1
Municipio de La Paz, Estado de México	2	1	1	1	0	0	0	0	1
Municipio de Lerma, Estado de México	6	4	2	3	0	0	2	0	1
Municipio de Ocuilán, Estado de México	3	0	3	3	0	0	2	0	1
Municipio de Otzolotepec, Estado de México	4	0	4	4	0	0	3	0	1
Municipio de San José del Rincón, Estado de México	2	0	2	2	0	0	1	0	1
Municipio de Temoaya, Estado de México	2	0	2	2	0	0	1	0	1
Municipio de Tenancingo, Estado de México	2	0	2	2	0	0	1	0	1
Municipio de Tenango del Valle, Estado de México	2	1	1	1	0	0	0	0	1
Municipio de Teoloyucan, Estado de México	4	0	4	4	0	0	2	0	2
Municipio de Tianguistenco, Estado de México	5	2	3	4	0	0	3	0	1
Municipio de Tultepec, Estado de México	5	2	3	3	0	0	1	1	1
Municipio de Villa de Allende, Estado de México	4	0	4	5	0	0	3	0	2
Municipio de Villa Guerrero, Estado de México	5	0	5	5	0	0	3	0	2
Municipio de Villa Victoria, Estado de México	2	2	0	0	0	0	0	0	0
Municipio de Zinacantepec, Estado de México	5	3	2	2	0	0	0	0	2
Municipio de Ario, Michoacán de Ocampo	3	2	1	1	0	0	0	1	0
Municipio de Buenavista, Michoacán de Ocampo	1	0	1	1	0	0	0	1	0
Municipio de Los Reyes, Michoacán de Ocampo	3	0	3	3	0	0	1	0	2
Municipio de Morelia, Michoacán de Ocampo	2	2	0	0	0	0	0	0	0
Municipio de Nahuatzen, Michoacán de Ocampo	1	0	1	1	0	0	0	0	1
Municipio de Nuevo Parangaricutiro, Michoacán de Ocampo	2	1	1	1	0	0	0	0	1
Municipio de Ocampo, Michoacán de Ocampo	3	0	3	3	0	0	1	0	2

FUENTE: Elaborado por la ASF, con base en los Informes de Auditoría de la Cuenta Pública 2023.

**Fondo de Aportaciones para el Fortalecimiento de los Municipios y las Demarcaciones Territoriales del
Distrito Federal 2023**

**ACCIONES PROMOVIDAS POR ENTIDAD FISCALIZADA
CUENTA PÚBLICA 2023
(Número)**

Entidad Fiscalizada	Resultados formulados			Acciones generadas pendientes de solventar					
	Total	Solventados	Con acciones	Total	R	PEFCF	PRAS	SA	PO
Total	1,332	267	1,065	1,132	0	0	580	155	397
Municipio de Sahuayo, Michoacán de Ocampo	5	4	1	1	0	0	0	0	1
Municipio de Salvador Escalante, Michoacán de Ocampo	3	0	3	3	0	0	2	0	1
Municipio de Senguio, Michoacán de Ocampo	3	0	3	3	0	0	2	0	1
Municipio de Tancítaro, Michoacán de Ocampo	2	0	2	2	0	0	0	1	1
Municipio de Tepalcatepec, Michoacán de Ocampo	4	1	3	3	0	0	2	0	1
Municipio de Tuxpan, Michoacán de Ocampo	3	1	2	2	0	0	1	0	1
Municipio de Yurécuaro, Michoacán de Ocampo	3	0	3	3	0	0	2	0	1
Municipio de Zamora, Michoacán de Ocampo	4	1	3	3	0	0	1	0	2
Municipio de Zinápéuaro, Michoacán de Ocampo	2	1	1	1	0	0	0	0	1
Municipio de Lázaro Cárdenas, Michoacán de Ocampo	6	3	3	4	0	0	2	0	2
Municipio de Amacuzac, Morelos	2	0	2	2	0	0	1	0	1
Municipio de Atlatlahucan, Morelos	4	1	3	3	0	0	1	0	2
Municipio de Axochiapan, Morelos	4	1	3	3	0	0	0	0	3
Municipio de Ayala, Morelos	3	1	2	2	0	0	1	0	1
Municipio de Coatetelco, Morelos	4	1	3	4	0	0	3	0	1
Municipio de Coatlán del Río, Morelos	3	2	1	1	0	0	0	0	1
Municipio de Cuernavaca, Morelos	2	0	2	2	0	0	1	0	1
Municipio de Emiliano Zapata, Morelos	3	0	3	3	0	0	1	0	2
Municipio de Hueyapan, Morelos	2	1	1	1	0	0	1	0	0
Municipio de Huitzilac, Morelos	4	0	4	4	0	0	2	0	2
Municipio de Jantetelco, Morelos	1	0	1	1	0	0	1	0	0
Municipio de Jonacatepec de Leandro Valle, Morelos	3	0	3	3	0	0	1	1	1
Municipio de Mazatepec, Morelos	2	0	2	2	0	0	1	0	1
Municipio de Miacatlán, Morelos	4	3	1	1	0	0	0	1	0
Municipio de Ocuilco, Morelos	4	2	2	2	0	0	0	0	2
Municipio de Temoac, Morelos	2	0	2	2	0	0	1	0	1
Municipio de Tepalcingo, Morelos	1	0	1	1	0	0	0	1	0
Municipio de Tetecala, Morelos	1	0	1	1	0	0	0	1	0
Municipio de Tetela del Volcán, Morelos	4	0	4	4	0	0	2	1	1
Municipio de Tlalnepantla, Morelos	3	0	3	3	0	0	1	0	2
Municipio de Tlaltizapán de Zapata, Morelos	3	0	3	3	0	0	2	0	1
Municipio de Tlaquiltenango, Morelos	4	0	4	4	0	0	2	0	2
Municipio de Totolapan, Morelos	4	0	4	4	0	0	2	1	1
Municipio de Zacualpan de Amilpas, Morelos	3	0	3	3	0	0	2	0	1

FUENTE: Elaborado por la ASF, con base en los Informes de Auditoría de la Cuenta Pública 2023.

Fondo de Aportaciones para el Fortalecimiento de los Municipios y las Demarcaciones Territoriales del Distrito Federal 2023

**ACCIONES PROMOVIDAS POR ENTIDAD FISCALIZADA
CUENTA PÚBLICA 2023
(Número)**

Entidad Fiscalizada	Resultados formulados			Acciones generadas pendientes de solventar					
	Total	Solventados	Con acciones	Total	R	PEFCF	PRAS	SA	PO
Total	1,332	267	1,065	1,132	0	0	580	155	397
Municipio de Ahuacatlán, Nayarit	2	1	1	1	0	0	1	0	0
Municipio de Amatlán de Cañas, Nayarit	2	0	2	2	0	0	1	0	1
Municipio de Bahía de Banderas, Nayarit	5	1	4	4	0	0	3	0	1
Municipio de Ixtlán del Río, Nayarit	4	0	4	4	0	0	2	0	2
Municipio de Jala, Nayarit	2	1	1	1	0	0	1	0	0
Municipio de Rosamorada, Nayarit	3	0	3	3	0	0	2	0	1
Municipio de Ruiz, Nayarit	2	1	1	1	0	0	0	0	1
Municipio de San Pedro Lagunillas, Nayarit	2	1	1	1	0	0	1	0	0
Municipio de Santa María del Oro, Nayarit	4	1	3	3	0	0	1	0	2
Municipio de Tecuala, Nayarit	2	0	2	2	0	0	1	0	1
Municipio de Tepic, Nayarit	0	0	0	0	0	0	0	0	0
Municipio de Tuxpan, Nayarit	3	0	3	3	0	0	1	0	2
Municipio de Xalisco, Nayarit	5	2	3	3	0	0	2	0	1
Municipio de Abasolo, Nuevo León	3	0	3	3	0	0	2	0	1
Municipio de Agualeguas, Nuevo León	3	0	3	3	0	0	2	0	1
Municipio de Aramberri, Nuevo León	2	0	2	2	0	0	1	0	1
Municipio de Bustamante, Nuevo León	4	3	1	1	0	0	0	0	1
Municipio de Cadereyta Jiménez, Nuevo León	1	0	1	1	0	0	0	1	0
Municipio de China, Nuevo León	3	0	3	3	0	0	2	0	1
Municipio de Ciénega de Flores, Nuevo León	3	0	3	3	0	0	2	0	1
Municipio de Doctor Coss, Nuevo León	2	0	2	2	0	0	1	0	1
Municipio de Doctor González, Nuevo León	1	0	1	1	0	0	0	0	1
Municipio de El Carmen, Nuevo León	2	0	2	2	0	0	1	0	1
Municipio de General Bravo, Nuevo León	2	0	2	2	0	0	1	1	0
Municipio de General Terán, Nuevo León	3	0	3	3	0	0	2	0	1
Municipio de General Treviño, Nuevo León	1	0	1	1	0	0	0	0	1
Municipio de General Zaragoza, Nuevo León	3	0	3	3	0	0	2	0	1
Municipio de General Zuazua, Nuevo León	2	0	2	2	0	0	1	0	1
Municipio de Hidalgo, Nuevo León	3	0	3	3	0	0	2	0	1
Municipio de Higuera, Nuevo León	2	0	2	2	0	0	1	0	1
Municipio de Hualahuis, Nuevo León	2	0	2	2	0	0	0	2	0
Municipio de Iturbide, Nuevo León	3	0	3	3	0	0	2	0	1
Municipio de Lampazos de Naranjo, Nuevo León	2	1	1	1	0	0	0	1	0
Municipio de Los Aldamas, Nuevo León	3	0	3	3	0	0	2	0	1

FUENTE: Elaborado por la ASF, con base en los Informes de Auditoría de la Cuenta Pública 2023.

Fondo de Aportaciones para el Fortalecimiento de los Municipios y las Demarcaciones Territoriales del
Distrito Federal 2023

**FONDO DE APORTACIONES PARA EL FORTALECIMIENTO DE LOS MUNICIPIOS Y DE LAS DEMARCACIONES TERRITORIALES DEL DISTRITO FEDERAL
ACCIONES PROMOVIDAS POR ENTIDAD FISCALIZADA
CUENTA PÚBLICA 2023
(Número)**

Entidad Fiscalizada	Resultados formulados			Acciones generadas pendientes de solventar					
	Total	Solventados	Con acciones	Total	R	PEFCF	PRAS	SA	PO
Total	1,332	267	1,065	1,132	0	0	580	155	397
Municipio de Los Herreras, Nuevo León	2	0	2	2	0	0	1	0	1
Municipio de Los Ramones, Nuevo León	2	0	2	2	0	0	0	0	2
Municipio de Marín, Nuevo León	3	2	1	1	0	0	0	0	1
Municipio de Melchor Ocampo, Nuevo León	1	0	1	1	0	0	0	0	1
Municipio de Mier y Noriega, Nuevo León	3	0	3	3	0	0	2	0	1
Municipio de Mina, Nuevo León	3	0	3	3	0	0	2	0	1
Municipio de Montemorelos, Nuevo León	1	0	1	1	0	0	0	1	0
Municipio de Monterrey, Nuevo León	2	1	1	1	0	0	1	0	0
Municipio de Parás, Nuevo León	1	1	0	0	0	0	0	0	0
Municipio de Rayones, Nuevo León	1	0	1	1	0	0	0	0	1
Municipio de Sabinas Hidalgo, Nuevo León	2	0	2	2	0	0	0	1	1
Municipio de Santiago, Nuevo León	1	1	0	0	0	0	0	0	0
Municipio de Vallecillo, Nuevo León	2	1	1	1	0	0	1	0	0
Municipio de Villaldama, Nuevo León	2	0	2	2	0	0	1	0	1
Municipio de Allende, Nuevo León	0	0	0	0	0	0	0	0	0
Municipio de Linares, Nuevo León	3	0	3	3	0	0	2	0	1
Municipio de Acatlán de Pérez Figueroa, Oaxaca	3	0	3	3	0	0	1	0	2
Municipio de Asunción Nochixtlán, Oaxaca	1	0	1	1	0	0	0	0	1
Municipio de Cosolapa, Oaxaca	2	0	2	2	0	0	1	0	1
Municipio de Heroica Ciudad de Huajuapán de León, Oaxaca	5	2	3	3	0	0	1	0	2
Municipio de Heroica Ciudad de Tlaxiaco, Oaxaca	4	1	3	3	0	0	2	0	1
Municipio de Huautla de Jiménez, Oaxaca	4	2	2	2	0	0	1	0	1
Municipio de Loma Bonita, Oaxaca	0	0	0	0	0	0	0	0	0
Municipio de Oaxaca de Juárez, Oaxaca	1	1	0	0	0	0	0	0	0
Municipio de Putla Villa de Guerrero, Oaxaca	3	2	1	1	0	0	0	0	1
Municipio de San Felipe Usila, Oaxaca	3	0	3	3	0	0	2	0	1
Municipio de San Jacinto Amilpas, Oaxaca	3	0	3	3	0	0	1	2	0
Municipio de San Martín Peras, Oaxaca	1	0	1	1	0	0	0	1	0
Municipio de San Mateo del Mar, Oaxaca	2	1	1	1	0	0	0	0	1
Municipio de San Pablo Etla, Oaxaca	5	2	3	3	0	0	1	0	2
Municipio de San Pedro Ixtlahuaca, Oaxaca	3	1	2	2	0	0	0	0	2
Municipio de San Pedro Mixtepec, Distrito de Juquila, Oaxaca	6	1	5	5	0	0	2	2	1
Municipio de Santa Cruz Amilpas, Oaxaca	2	0	2	2	0	0	1	0	1
Municipio de Santa Lucía del Camino, Oaxaca	5	2	3	5	0	0	4	0	1
Municipio de Santa María Colotepec, Oaxaca	5	0	5	6	0	0	5	1	0

FUENTE: Elaborado por la ASF, con base en los Informes de Auditoría de la Cuenta Pública 2023.

Fondo de Aportaciones para el Fortalecimiento de los Municipios y las Demarcaciones Territoriales del Distrito Federal 2023

**FONDO DE APORTACIONES PARA EL FORTALECIMIENTO DE LOS MUNICIPIOS Y DE LAS DEMARCACIONES TERRITORIALES DEL DISTRITO FEDERAL
ACCIONES PROMOVIDAS POR ENTIDAD FISCALIZADA
CUENTA PÚBLICA 2023
(Número)**

Entidad Fiscalizada	Resultados formulados			Acciones generadas pendientes de solventar					
	Total	Solventados	Con acciones	Total	R	PEFCF	PRAS	SA	PO
Total	1,332	267	1,065	1,132	0	0	580	155	397
Municipio de Santa María Petapa, Oaxaca	3	0	3	3	0	0	2	0	1
Municipio de Santa María Tonameca, Oaxaca	2	0	2	2	0	0	1	0	1
Municipio de Santa María Zacatepec, Oaxaca	2	0	2	2	0	0	0	2	0
Municipio de Santiago Jamiltepec, Oaxaca	1	0	1	1	0	0	0	0	1
Municipio de Santiago Jocotepec, Oaxaca	2	1	1	1	0	0	0	1	0
Municipio de Santiago Pinotepa Nacional, Oaxaca	5	0	5	7	0	0	6	0	1
Municipio de Santo Domingo Tehuantepec, Oaxaca	6	1	5	7	0	0	5	1	1
Municipio de Santos Reyes Nopala, Oaxaca	3	1	2	2	0	0	1	1	0
Municipio de Villa de Tututepec, Oaxaca	2	0	2	3	0	0	3	0	0
Municipio de Acajete, Puebla	5	0	5	6	0	0	4	0	2
Municipio de Acatlán, Puebla	3	2	1	1	0	0	1	0	0
Municipio de Acatzingo, Puebla	5	0	5	6	0	0	4	0	2
Municipio de Altepexi, Puebla	6	1	5	6	0	0	4	0	2
Municipio de Chalchicomula de Sesma, Puebla	3	2	1	2	0	0	2	0	0
Municipio de Chiautzingo, Puebla	4	0	4	4	0	0	2	0	2
Municipio de Chietla, Puebla	2	2	0	0	0	0	0	0	0
Municipio de Chignahuapan, Puebla	1	0	1	1	0	0	1	0	0
Municipio de Chignautla, Puebla	4	1	3	3	0	0	2	0	1
Municipio de Coronango, Puebla	2	0	2	2	0	0	2	0	0
Municipio de Cuetzalan del Progreso, Puebla	5	0	5	6	0	0	5	0	1
Municipio de Huehuetla, Puebla	6	4	2	2	0	0	1	0	1
Municipio de Izúcar de Matamoros, Puebla	3	0	3	3	0	0	2	1	0
Municipio de Juan C. Bonilla, Puebla	4	1	3	3	0	0	2	0	1
Municipio de Libres, Puebla	4	3	1	1	0	0	0	1	0
Municipio de Nopalucan, Puebla	3	1	2	2	0	0	0	2	0
Municipio de Ocoyucan, Puebla	5	4	1	1	0	0	0	0	1
Municipio de Palmar de Bravo, Puebla	0	0	0	0	0	0	0	0	0
Municipio de Puebla, Puebla	0	0	0	0	0	0	0	0	0
Municipio de Quecholac, Puebla	6	1	5	7	0	0	6	1	0
Municipio de San Matías Tlalancaleca, Puebla	4	3	1	1	0	0	0	0	1
Municipio de San Salvador El Seco, Puebla	2	1	1	1	0	0	1	0	0
Municipio de San Salvador El Verde, Puebla	5	3	2	3	0	0	2	0	1
Municipio de Tecamachalco, Puebla	3	0	3	3	0	0	2	0	1
Municipio de Tlachichuca, Puebla	4	2	2	3	0	0	3	0	0
Municipio de Tlacotepec de Benito Juárez, Puebla	0	0	0	0	0	0	0	0	0
Municipio de Tlatlauquitepec, Puebla	5	4	1	1	0	0	0	0	1
Municipio de Xicotepec, Puebla	4	3	1	1	0	0	1	0	0

FUENTE: Elaborado por la ASF, con base en los Informes de Auditoría de la Cuenta Pública 2023.

Fondo de Aportaciones para el Fortalecimiento de los Municipios y las Demarcaciones Territoriales del
Distrito Federal 2023

**FONDO DE APORTACIONES PARA EL FORTALECIMIENTO DE LOS MUNICIPIOS Y DE LAS DEMARCACIONES TERRITORIALES DEL DISTRITO FEDERAL
ACCIONES PROMOVIDAS POR ENTIDAD FISCALIZADA
CUENTA PÚBLICA 2023
(Número)**

Entidad Fiscalizada	Resultados formulados			Acciones generadas pendientes de solventar					
	Total	Solventados	Con acciones	Total	R	PEFCF	PRAS	SA	PO
Total	1,332	267	1,065	1,132	0	0	580	155	397
Municipio de Zacapoaxtla, Puebla	0	0	0	0	0	0	0	0	0
Municipio de Zacatlán, Puebla	0	0	0	0	0	0	0	0	0
Municipio de Zautla, Puebla	3	1	2	2	0	0	1	0	1
Municipio de Huaquechula, Puebla	4	0	4	4	0	0	2	0	2
Municipio de San Martín Texmelucan, Puebla	6	2	4	5	0	0	4	0	1
Municipio de Arroyo Seco, Querétaro	1	0	1	1	0	0	0	0	1
Municipio de Cadereyta de Montes, Querétaro	1	0	1	1	0	0	0	1	0
Municipio de El Marqués, Querétaro	3	0	3	3	0	0	1	1	1
Municipio de Ezequiel Montes, Querétaro	3	0	3	3	0	0	1	0	2
Municipio de Huimilpan, Querétaro	3	0	3	3	0	0	1	0	2
Municipio de Jalpan de Serra, Querétaro	2	0	2	2	0	0	0	1	1
Municipio de Pedro Escobedo, Querétaro	3	0	3	3	0	0	1	2	0
Municipio de Peñamiller, Querétaro	1	0	1	1	0	0	0	0	1
Municipio de Querétaro, Querétaro	3	1	2	3	0	0	3	0	0
Municipio de Tequisquiapan, Querétaro	3	1	2	2	0	0	0	1	1
Municipio de Tolimán, Querétaro	2	1	1	1	0	0	0	0	1
Municipio de Cozumel, Quintana Roo	2	1	1	1	0	0	0	0	1
Municipio de Isla Mujeres, Quintana Roo	2	1	1	1	0	0	1	0	0
Municipio de José María Morelos, Quintana Roo	2	1	1	1	0	0	0	0	1
Municipio de Lázaro Cárdenas, Quintana Roo	5	1	4	4	0	0	2	0	2
Municipio de Othón P. Blanco, Quintana Roo	2	0	2	3	0	0	2	1	0
Municipio de Puerto Morelos, Quintana Roo	3	2	1	1	0	0	0	1	0
Municipio de Rioverde, San Luis Potosí	3	2	1	1	0	0	0	0	1
Municipio de Soledad de Graciano Sánchez, San Luis Potosí	3	3	0	0	0	0	0	0	0
Municipio de Angostura, Sinaloa	2	0	2	2	0	0	1	0	1
Municipio de Choix, Sinaloa	2	1	1	1	0	0	0	1	0
Municipio de Concordia, Sinaloa	1	0	1	1	0	0	1	0	0
Municipio de Cosalá, Sinaloa	2	1	1	1	0	0	0	0	1
Municipio de Culiacán, Sinaloa	1	1	0	0	0	0	0	0	0
Municipio de Escuinapa, Sinaloa	2	0	2	2	0	0	1	0	1
Municipio de Mazatlán, Sinaloa	4	0	4	5	0	0	3	0	2
Municipio de Mocorito, Sinaloa	2	0	2	2	0	0	1	1	0
Municipio de Rosario, Sinaloa	1	0	1	1	0	0	1	0	0
Municipio de Salvador Alvarado, Sinaloa	3	2	1	1	0	0	0	1	0
Municipio de San Ignacio, Sinaloa	1	0	1	1	0	0	1	0	0
Municipio de Altar, Sonora	2	1	1	1	0	0	0	1	0

FUENTE: Elaborado por la ASF, con base en los Informes de Auditoría de la Cuenta Pública 2023.

Fondo de Aportaciones para el Fortalecimiento de los Municipios y las Demarcaciones Territoriales del Distrito Federal 2023

**FONDO DE APORTACIONES PARA EL FORTALECIMIENTO DE LOS MUNICIPIOS Y DE LAS DEMARCACIONES TERRITORIALES DEL DISTRITO FEDERAL
ACCIONES PROMOVIDAS POR ENTIDAD FISCALIZADA
CUENTA PÚBLICA 2023
(Número)**

Entidad Fiscalizada	Resultados formulados			Acciones generadas pendientes de solventar					
	Total	Solventados	Con acciones	Total	R	PEFCF	PRAS	SA	PO
Total	1,332	267	1,065	1,132	0	0	580	155	397
Municipio de BÁCUM, Sonora	2	1	1	1	0	0	0	0	1
Municipio de Cananea, Sonora	2	1	1	1	0	0	0	1	0
Municipio de Etchojoa, Sonora	2	1	1	1	0	0	0	1	0
Municipio de General Plutarco Elías Calles, Sonora	2	0	2	2	0	0	1	1	0
Municipio de Hermosillo, Sonora	2	1	1	2	0	0	2	0	0
Municipio de Magdalena, Sonora	3	1	2	2	0	0	1	1	0
Municipio de San Ignacio Río Muerto, Sonora	3	0	3	3	0	0	2	0	1
Municipio de San Miguel de Horcasitas, Sonora	3	0	3	3	0	0	2	0	1
Municipio de Santa Ana, Sonora	3	0	3	3	0	0	2	0	1
Municipio de Balancán, Tabasco	2	0	2	2	0	0	1	0	1
Municipio de Centro, Tabasco	2	0	2	4	0	0	4	0	0
Municipio de Emiliano Zapata, Tabasco	2	1	1	1	0	0	0	0	1
Municipio de Jalapa, Tabasco	2	0	2	2	0	0	1	0	1
Municipio de Jalpa de Méndez, Tabasco	3	0	3	3	0	0	1	0	2
Municipio de Jonuta, Tabasco	2	0	2	2	0	0	1	0	1
Municipio de Nacajuca, Tabasco	3	0	3	3	0	0	1	1	1
Municipio de Paraíso, Tabasco	4	1	3	4	0	0	3	0	1
Municipio de Teapa, Tabasco	2	1	1	2	0	0	1	0	1
Municipio de Tenosique, Tabasco	4	1	3	4	0	0	3	0	1
Municipio de Aldama, Tamaulipas	1	0	1	1	0	0	0	1	0
Municipio de El Mante, Tamaulipas	4	0	4	5	0	0	4	0	1
Municipio de Nuevo Laredo, Tamaulipas	0	0	0	0	0	0	0	0	0
Municipio de Ocampo, Tamaulipas	2	0	2	2	0	0	1	1	0
Municipio de Tula, Tamaulipas	4	0	4	5	0	0	3	1	1
Municipio de Victoria, Tamaulipas	5	3	2	3	0	0	3	0	0
Municipio de Ixtacuixtla de Mariano Matamoros, Tlaxcala	3	0	3	3	0	0	2	0	1
Municipio de Nanacamilpa de Mariano Arista, Tlaxcala	3	0	3	3	0	0	0	3	0
Municipio de Panotla, Tlaxcala	3	1	2	2	0	0	0	1	1
Municipio de Tepetitla de Lardizábal, Tlaxcala	3	0	3	3	0	0	2	0	1
Municipio de Tetla de la Solidaridad, Tlaxcala	4	0	4	5	0	0	3	0	2
Municipio de Tlaxcala, Tlaxcala	2	1	1	1	0	0	1	0	0
Municipio de Tlaxco, Tlaxcala	2	0	2	2	0	0	1	0	1
Municipio de Zacatelco, Tlaxcala	6	0	6	7	0	0	6	1	0
Municipio de Alvarado, Veracruz de Ignacio de la Llave	1	1	0	0	0	0	0	0	0

FUENTE: Elaborado por la ASF, con base en los Informes de Auditoría de la Cuenta Pública 2023.

Fondo de Aportaciones para el Fortalecimiento de los Municipios y las Demarcaciones Territoriales del
Distrito Federal 2023

**FONDO DE APORTACIONES PARA EL FORTALECIMIENTO DE LOS MUNICIPIOS Y DE LAS DEMARCACIONES TERRITORIALES DEL DISTRITO FEDERAL
ACCIONES PROMOVIDAS POR ENTIDAD FISCALIZADA
CUENTA PÚBLICA 2023
(Número)**

Entidad Fiscalizada	Resultados formulados			Acciones generadas pendientes de solventar					
	Total	Solventados	Con acciones	Total	R	PEFCF	PRAS	SA	PO
Total	1,332	267	1,065	1,132	0	0	580	155	397
Municipio de Amatlán de los Reyes, Veracruz de Ignacio de la Llave	4	0	4	5	0	0	4	1	0
Municipio de Angel R. Cabada, Veracruz de Ignacio de la Llave	2	0	2	2	0	0	1	0	1
Municipio de Camerino Z. Mendoza, Veracruz de Ignacio de la Llave	2	0	2	2	0	0	0	0	2
Municipio de Catemaco, Veracruz de Ignacio de la Llave	2	0	2	2	0	0	0	1	1
Municipio de Chicontepec, Veracruz de Ignacio de la Llave	3	1	2	2	0	0	0	0	2
Municipio de Coatepec, Veracruz de Ignacio de la Llave	1	0	1	1	0	0	0	1	0
Municipio de Coatzintla, Veracruz de Ignacio de la Llave	2	0	2	2	0	0	0	0	2
Municipio de Coscomatepec, Veracruz de Ignacio de la Llave	3	0	3	3	0	0	1	0	2
Municipio de Cosoleacaque, Veracruz de Ignacio de la Llave	4	0	4	5	0	0	3	1	1
Municipio de Emiliano Zapata, Veracruz de Ignacio de la Llave	2	0	2	2	0	0	0	0	2
Municipio de Isla, Veracruz de Ignacio de la Llave	4	0	4	4	0	0	2	0	2
Municipio de Jáltipan, Veracruz de Ignacio de la Llave	2	0	2	2	0	0	0	0	2
Municipio de Juan Rodríguez Clara, Veracruz de Ignacio de la Llave	3	1	2	2	0	0	1	0	1
Municipio de Mariano Escobedo, Veracruz de Ignacio de la Llave	3	0	3	3	0	0	2	0	1
Municipio de Minatitlán, Veracruz de Ignacio de la Llave	2	1	1	1	0	0	0	0	1
Municipio de Nogales, Veracruz de Ignacio de la Llave	3	0	3	3	0	0	1	0	2
Municipio de Paso de Ovejas, Veracruz de Ignacio de la Llave	8	2	6	7	0	0	5	0	2
Municipio de Pueblo Viejo, Veracruz de Ignacio de la Llave	5	2	3	3	0	0	2	0	1
Municipio de Río Blanco, Veracruz de Ignacio de la Llave	3	1	2	3	0	0	2	0	1
Municipio de Santiago Tuxtla, Veracruz de Ignacio de la Llave	5	2	3	3	0	0	0	0	3
Municipio de Sotepan, Veracruz de Ignacio de la Llave	3	0	3	3	0	0	2	0	1
Municipio de Tempoal, Veracruz de Ignacio de la Llave	5	0	5	6	0	0	4	2	0

FUENTE: Elaborado por la ASF, con base en los Informes de Auditoría de la Cuenta Pública 2023.

Fondo de Aportaciones para el Fortalecimiento de los Municipios y las Demarcaciones Territoriales del Distrito Federal 2023


**FONDO DE APORTACIONES PARA EL FORTALECIMIENTO DE LOS MUNICIPIOS Y DE LAS DEMARCACIONES TERRITORIALES DEL DISTRITO FEDERAL
ACCIONES PROMOVIDAS POR ENTIDAD FISCALIZADA
CUENTA PÚBLICA 2023
(Número)**

Entidad Fiscalizada	Resultados formulados			Acciones generadas pendientes de solventar					
	Total	Solventados	Con acciones	Total	R	PEFCF	PRAS	SA	PO
Total	1,332	267	1,065	1,132	0	0	580	155	397
Municipio de Tezonapa, Veracruz de Ignacio de la Llave	4	1	3	3	0	0	1	2	0
Municipio de Tlalixcoyan, Veracruz de Ignacio de la Llave	3	0	3	3	0	0	2	0	1
Municipio de Veracruz, Veracruz de Ignacio de la Llave	4	3	1	1	0	0	1	0	0
Municipio de Xico, Veracruz de Ignacio de la Llave	3	1	2	2	0	0	1	1	0
Municipio de Pánuco, Veracruz de Ignacio de la Llave	3	0	3	3	0	0	2	0	1
Municipio de Cacalchén, Yucatán	3	1	2	2	0	0	1	0	1
Municipio de Chichimilá, Yucatán	2	1	1	1	0	0	0	1	0
Municipio de Conkal, Yucatán	1	0	1	1	0	0	1	0	0
Municipio de Hunucmá, Yucatán	1	0	1	1	0	0	0	1	0
Municipio de Izamal, Yucatán	2	0	2	2	0	0	1	0	1
Municipio de Kinchil, Yucatán	1	0	1	1	0	0	0	0	1
Municipio de Mérida, Yucatán	4	0	4	4	0	0	3	0	1
Municipio de Motul, Yucatán	2	0	2	2	0	0	1	1	0
Municipio de Oxkutzcab, Yucatán	1	0	1	1	0	0	0	0	1
Municipio de Peto, Yucatán	3	0	3	3	0	0	2	0	1
Municipio de Seyé, Yucatán	3	0	3	3	0	0	2	0	1
Municipio de Sotuta, Yucatán	1	0	1	1	0	0	0	0	1
Municipio de Tecoh, Yucatán	1	0	1	1	0	0	0	1	0
Municipio de Tekax, Yucatán	2	0	2	2	0	0	1	1	0
Municipio de Temozón, Yucatán	1	0	1	1	0	0	0	0	1
Municipio de Ticul, Yucatán	3	2	1	1	0	0	0	0	1
Municipio de Tixkokob, Yucatán	3	0	3	3	0	0	2	0	1
Municipio de Umán, Yucatán	2	0	2	3	0	0	2	0	1
Municipio de Jalpa, Zacatecas	3	1	2	2	0	0	0	2	0
Municipio de Miguel Auza, Zacatecas	3	0	3	3	0	0	2	0	1
Municipio de Nochistlán de Mejía, Zacatecas	5	0	5	5	0	0	2	1	2
Municipio de Ojocaliente, Zacatecas	3	0	3	3	0	0	2	0	1
Municipio de Pinos, Zacatecas	3	0	3	3	0	0	2	0	1
Municipio de Sombrerete, Zacatecas	5	0	5	5	0	0	2	0	3
Municipio de Tlaltenango de Sánchez Román, Zacatecas	3	0	3	3	0	0	2	0	1
Municipio de Trancoso, Zacatecas	2	0	2	2	0	0	1	0	1
Municipio de Valparaíso, Zacatecas	4	0	4	4	0	0	1	0	3
Municipio de Villanueva, Zacatecas	1	0	1	1	0	0	0	0	1
Municipio de Zacatecas, Zacatecas	2	2	0	0	0	0	0	0	0

FUENTE: Elaborado por la ASF, con base en los Informes de Auditoría de la Cuenta Pública 2023.



ASF Auditoría Superior de la Federación
CÁMARA DE DIPUTADOS



Cuenta Pública
2023
Febrero 2025

